

BOLETIM EPIDEMIOLÓGICO

BOLETIM EPIDEMIOLÓGICO 10 /2020 – CORONAVÍRUS – SANTA LUZIA-MG - 17/06/2020

NOTIFICAÇÕES DE COVID-19

151

**CASOS
CONFIRMADOS**

**MONITORADOS
EM ISOLAMENTO
DOMICILIAR**

65

RECUPERADOS

82

ÓBITOS

4

Observações:

- Todo indivíduo com quadro respiratório agudo suspeito de infecção humana pelo SARS-CoV-2 (COVID-19) deve ser notificado.
- Confirmados: soma de casos com resultado de exame positivo para COVID-19 que evoluíram ou não para óbito.
- Em acompanhamento: casos de COVID-19 que não evoluíram para óbito e permanecem em acompanhamento.
- Recuperados: casos de COVID-19 que receberam alta hospitalar ou com início de sintomas há mais de 14 dias sem evolução para SRAG e/ou óbito.
- Óbitos: casos de COVID-19 que evoluíram para óbito.
- Dados parciais sujeitos a revisão e alteração.

Santa Luzia notificou o primeiro caso suspeito de COVID-19 no dia 11 de março de 2020.

Foram notificados até 17/06/2020 2864 casos suspeitos, desses 1382 foram descartados por e 151 foram confirmados por critério laboratorial.

Com a ampliação dos critérios de casos suspeitos devido à transmissão comunitária no Brasil, os casos de Síndrome Gripal - SG passaram a ser notificados como COVID 19.

TABELA 1 - DISTRIBUIÇÃO DE CASOS SEGUNDO APRESENTAÇÃO CLÍNICA.		
CLASSIFICAÇÃO	NÚMERO DE CASOS	PERCENTUAL
SG	2612	91,2%
SRAG	252	8,8%
Total	2864	100,0%

Os casos notificados de SG estão sendo monitorados e os pacientes receberam orientação para isolamento social. Entre os casos de SRAG, 29 necessitaram de hospitalização em CTI, sendo que 11 vieram a óbito, mas sete tiveram a suspeita de COVID-19 descartada por critério laboratorial e quatro óbitos confirmados. Dos 252 pacientes com SRAG,

11,5% precisaram de hospitalização em CTI.

Dos 2864 pacientes notificados para COVID-19, 953 (33,3%) tiveram amostra de swab para pesquisa do vírus coletada, conforme os critérios da SES-MG. Dessa forma, os casos de SG sem critério de internação e não ocorridos em profissionais de saúde não foram pesquisados por swab.

TABELA 2 - TOTAL DE AMOSTRAS COLETADAS		
TOTAL DE CASOS NOTIFICADOS	NÚMERO DE AMOSTRAS	PERCENTUAL
2864	953	33,3%

A tabela 3 apresenta o total de casos entre profissionais de saúde, denotando tratar-se de uma população particularmente exposta ao vírus. É necessário ressaltar que o total de casos refere-se à quantidade de profissionais testados em Santa Luzia,

ou testados com resultado positivo em Belo Horizonte, já que a Secretaria de Estado só comunica à Vigilância Municipal os resultados positivos do total de profissionais testados em BH. Dessa forma, a quantidade de profissionais suspeitos pode ser maior.

TABELA 3 - TOTAL DE CASOS EM PROFISSIONAIS DE SAÚDE		
TESTADOS	CONFIRMADOS	PERCENTUAL
81	25	30,9%

TABELA 4 - PROFISSIONAIS DA SAÚDE		
CONFIRMADOS	RECUPERADOS	ÓBITOS
25	22	00

TABELA 5 - TESTES REALIZADOS	
Laboratório Público (PCR)	500
Laboratório Privado (PCR)	453
Testes rápidos	580
TOTAL	1533





Tabela 6 - Distribuição dos casos confirmados da Covid-19 segundo bairro de residência.


Onde estão os casos confirmados COVID-19

Adeodato	01	Londrina	04
Asteca	07	Luxemburgo	02
Baronesa	08	Maria Adélia	04
Belo Vale	05	Morada do Rio	01
Belo Vista	03	Nossa Senhora das Graças	03
Boa esperança	03	Nova Conquista	01
Bom Destino	03	Padre Miguel	07
Bonanza	01	Palmital	21
Bom Jesus	01	Pousada Del Rey	01
Centro	03	Santa Monica	01
Cristina	08	Santa Rita	01
Duquesa	02	São Benedito	29
Esplanada	03	São Cosme	03
Frimisa	02	São Geraldo	03
Gameleira	01	São João Batista	01
Industrial Americano	05	Vale das Acácias	02
Imperial	02	Vila das Monções	02
Kennedy	05	Vila Olga	02
TOTAL			151

Distribuição dos casos confirmados da Covid-19 por sexo

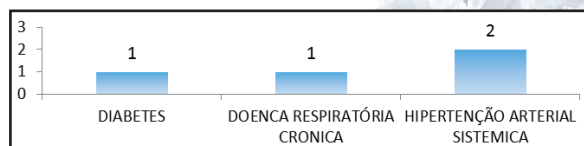


81 MULHERES



70 HOMENS

DISTRIBUIÇÃO DOS ÓBITOS CONFIRMADOS DE COVID-19, SEGUNDO COMORBIDADES



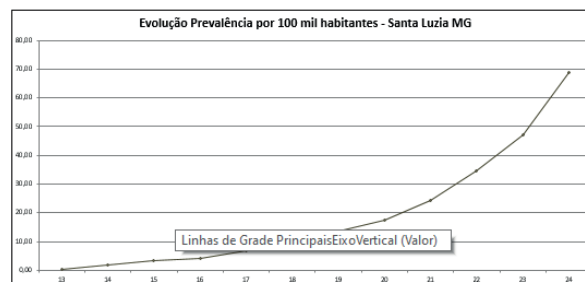
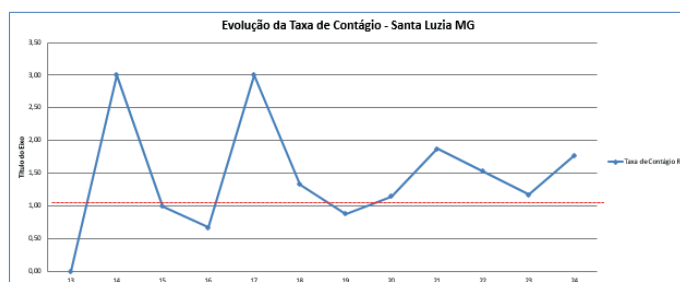
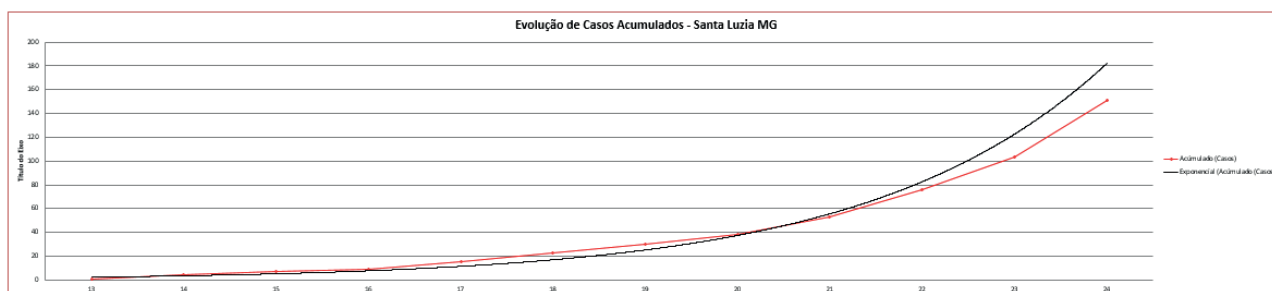


Monitoramento COVID 19 - Santa Luzia - MG

Semanas Epidemiológicas

Semana Epidemiológica	Período	Número de Casos	Acumulado (Casos)	Acredimento (%)	Taxa de Contágio R	Taxa de Prevalência (100 mil)	Número de Mortes	Acumulado (Mortes)
13	26/03/2020	1	1	-	-	0,46	0	0
14	29/03/2020 - 04/04/2020	3	4	300,00	3,00	1,83	0	0
15	05/04/2020 - 11/04/2020	3	7	75,00	1,00	3,19	0	0
16	12/04/2020 - 18/04/2020	2	9	28,57	0,67	4,11	0	0
17	19/04/2020 - 25/04/2020	6	15	66,67	3,00	6,85	0	0
18	26/04/2020 - 02/05/2020	8	23	53,33	1,33	10,50	0	0
19	03/05/2020 - 09/05/2020	7	30	30,43	0,88	13,69	0	0
20	10/05/2020 - 16/05/2020	8	38	26,67	1,14	17,34	1	1
21	17/05/2020 - 23/05/2020	15	53	39,47	1,88	24,19	0	1
22	24/05/2020 - 30/05/2020	23	76	43,40	1,53	34,68	0	1
23	31/05/2020 - 06/06/2020	27	103	35,53	1,17	47,00	1	2
24	07/06/2020 - 13/06/2020	48	151	46,60	1,78	68,91	0	2

População Santa Luzia (IBGE 2020) em habitantes: 219.134



NÚMERO DE TESTES RÁPIDOS DISPONÍVEIS: 2.485

Observações: Todas as informações que constam no boletim são provenientes da Secretaria Municipal de Saúde:

Sistema Gerenciador de Ambiente Laboratorial (GAL) é o sistema utilizado pelos municípios para cadastro das mostras que serão encaminhadas para a FUNED para realização de testes.

E-SUS-VE é a ferramenta de registro de notificação de casos suspeitos da Covid-19.

FONTE: SECRETARIA MUNICIPAL DE SAÚDE 17/06/2020



PREFEITURA
SANTA LUZIA