

BOLETIM EPIDEMIOLÓGICO

BOLETIM EPIDEMIOLÓGICO 14/2020 – CORONAVÍRUS – SANTA LUZIA-MG - 18/07/2020

NOTIFICAÇÕES DE COVID-19

6694

CASOS NOTIFICADOS

2297

CASOS DESCARTADOS

760

CASOS CONFIRMADOS

MONITORADOS
EM ISOLAMENTO
DOMICILIAR

328

RECUPERADOS

405

ÓBITOS

27

Observações:

- Todo indivíduo com quadro respiratório agudo suspeito de infecção humana pelo SARS-CoV-2 (COVID-19) deve ser notificado.
- Confirmados: soma de casos com resultado de exame positivo para COVID-19 que evoluíram ou não para óbito.
- Em acompanhamento: casos de COVID-19 que não evoluíram para óbito e permanecem em acompanhamento.
- Recuperados: casos de COVID-19 que receberam alta hospitalar ou com início de sintomas há mais de 14 dias sem evolução para SRAG e/ou óbito.
- Óbitos: casos de COVID-19 que evoluíram para óbito.
- Dados parciais sujeitos a revisão e alteração.

Santa Luzia notificou o primeiro caso suspeito de COVID 19 no dia 11 de março de 2020.

Foram notificados até 18/07/2020 6694 casos suspeitos, desses 2297 foram descartados, 760 foram confirmados por critério laboratorial e 3667 são casos de SG sem investigação laboratorial específica para COVID-19, esses são registrados e divulgados como SÍNDROME GRIPAL INESPECÍFICA.

Com a ampliação dos critérios de casos suspeitos devido à transmissão comunitária no Brasil, os casos de Síndrome Gripal - SG passaram a ser notificados como COVID 19.

TABELA 1 - DISTRIBUIÇÃO DE CASOS SEGUNDO APRESENTAÇÃO CLÍNICA.

CLASSIFICAÇÃO	NÚMERO DE CASOS	PERCENTUAL
SG	6199	92,6%
SRAG	495	7,4%
Total	6694	100,0%

Os casos notificados de SG estão sendo monitorados e os pacientes receberam orientação para isolamento social. Entre os casos de SRAG, 105 necessitaram de hospitalização em CTI, sendo que 39 vieram a óbito, mas 11 tiveram a suspeita de COVID-19 descartada por critério laboratorial, 01 está aguardando

resultado do exame e 27 confirmados. Dos 494 pacientes com SRAG, 21,2% precisaram de hospitalização em CTI.

Dos 6694 pacientes notificados para COVID-19, 2297 (34,3%) tiveram amostra de swab para pesquisa do vírus coletada.

TABELA 2 - TOTAL DE AMOSTRAS COLETADAS

TOTAL DE CASOS NOTIFICADOS	NÚMERO DE AMOSTRAS	PERCENTUAL
6694	2297	34,3%

A tabela 3 apresenta o total de casos entre profissionais de saúde, denotando tratar-se de uma população particularmente exposta ao vírus. É necessário ressaltar que o total de casos refere-se à quantidade de profissionais testados em Santa Luzia,

ou testados com resultado positivo em Belo Horizonte, já que a Secretaria de Estado só comunica à Vigilância Municipal os resultados positivos do total de profissionais testados em BH. Dessa forma, a quantidade de profissionais suspeitos pode ser maior.

TABELA 3 - TOTAL DE CASOS EM PROFISSIONAIS DE SAÚDE

TESTADOS	CONFIRMADOS	PERCENTUAL
120	51	42,5%

TABELA 4 - PROFISSIONAIS DA SAÚDE

CONFIRMADOS	DESCARTADOS	RECUPERADOS	AGUARDANDO RESULTADO	ÓBITOS
51	23	36	10	00

TABELA 5 - CASOS CONFIRMADOS

STATUS	QUANTIDADE
MONITORADOS	320
Recuperados	405
Internados	08
Óbitos	27

TABELA 6 - TESTES REALIZADOS

Laboratório Público (PCR)	818
Laboratório Privado (PCR)	595
Testes rápidos	884
TOTAL	2297

Tabela 6 - Distribuição dos casos confirmados da Covid-19 segundo bairro de residência.

Onde estão os casos confirmados COVID-19

Adeodato	10	Londrina	26
Alto São Cosme	01	Luxemburgo	06
Asteca	28	Maria Adélia	05
Baronesa	37	Maria Antonieta	05
Belo Vale	20	Monte Carlo	06
Belo Vista	08	Morada do Rio	11
Boa esperança	13	Moreira	02
Bom Destino	34	Nossa Senhora do Carmo	01
Bonanza	09	Nossa Senhora das Graças	20
Bom Jesus	22	Nova Esperança	04
Camelos	02	Nova Conquista	07
Castanheiras	03	Padre Miguel	13
Centro	14	Palmital	66
Chácara Santa Inês	10	Pinhões	03
Colorado	01	Pousada Del Rey	04
Córrego das Calçadas	01	Quarenta e Dois	06
Córrego Frio	04	Santa Inês	04
Cristina	69	Santa Matilde	07
Dona Rosarinha	03	Santa Monica	01
Duquesa	12	Santa Rita	08
Esplanada	12	São Benedito	128
Frimisa	19	São Cosme	26
Gameleira	01	São Geraldo	06
Industrial Americano	13	São João Batista	09
Imperial	03	Vale das Acácias	02
Jabaquara	01	Vila Iris	03
Kennedy	12	Vila das Monções	02
Liberdade	05	Vila Olga	12

TOTAL

760

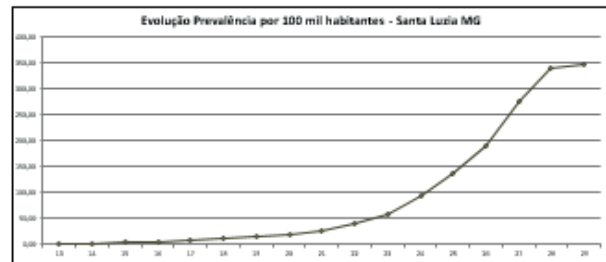
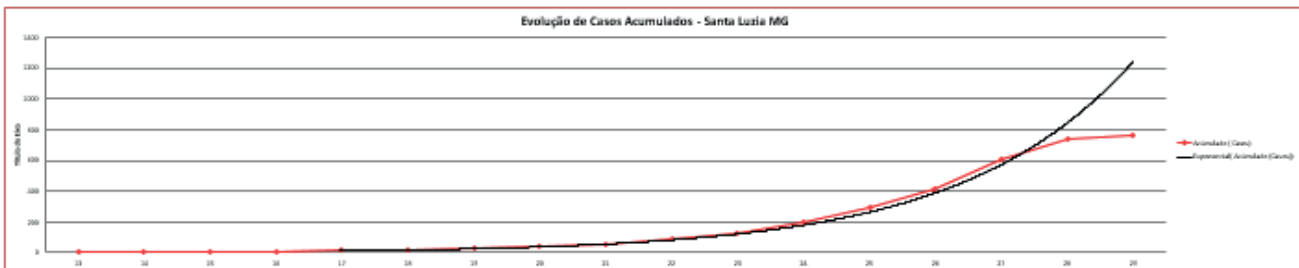


Monitoramento COVID 19 - Santa Luzia - MG


Semanas Epidemiológicas

Semana Epidemiológica	Período	Número de Casos	Acumulado [Casos]	Mortalidade [2]	Taxa de Contágio	taxa de Prevalência [100 mil]	Número de Mortes	Acumulado [Mortes]
13	26/03/2020	1	1	-	-	0,46	0	0
14	29/03/2020 - 04/04/2020	3	4	300,00	3,00	1,83	0	0
15	05/04/2020 - 11/04/2020	3	7	75,00	1,00	3,19	0	0
16	12/04/2020 - 18/04/2020	2	9	28,57	0,67	4,11	1	1
17	19/04/2020 - 25/04/2020	6	15	66,67	3,00	6,85	0	1
18	26/04/2020 - 02/05/2020	8	23	53,33	1,33	10,50	0	1
19	03/05/2020 - 09/05/2020	7	30	30,42	0,83	13,69	0	1
20	10/05/2020 - 16/05/2020	9	39	30,00	1,29	17,80	0	1
21	17/05/2020 - 23/05/2020	16	55	41,03	1,78	25,10	1	2
22	24/05/2020 - 30/05/2020	33	88	60,00	2,06	40,16	1	3
23	31/05/2020 - 06/06/2020	40	128	45,45	1,21	58,41	0	3
24	07/06/2020 - 13/06/2020	76	204	59,33	1,90	93,09	4	7
25	14/06/2020 - 20/06/2020	96	300	47,06	1,26	136,90	2	9
26	21/06/2020 - 27/06/2020	119	419	39,67	1,24	191,21	4	13
27	28/06/2020 - 04/07/2020	186	605	44,39	1,56	276,09	5	18
28	05/07/2020 - 11/07/2020	137	742	22,64	0,74	338,61	5	23
29	12/07/2020 - 18/07/2020	18	760	2,43	0,13	346,82	3	26

População Santa Luzia (IBGE 2020) em habitantes	215.194
---	---------



DISTRIBUIÇÃO DOS CASOS CONFIRMADOS DA COVID-19 POR SEXO

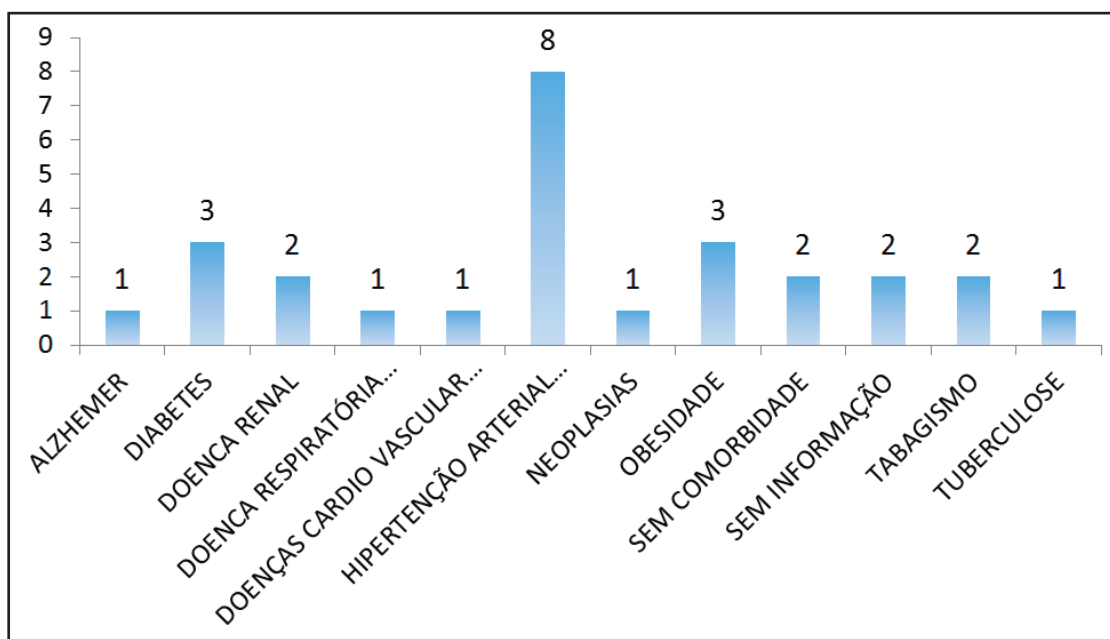


413 MULHERES



347 HOMENS

DISTRIBUIÇÃO DOS ÓBITOS CONFIRMADOS DE COVID-19, SEGUNDO COMORBIDADES

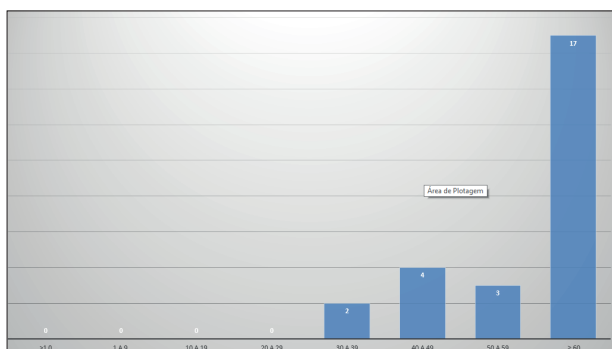


**NÚMERO DE TESTES
RÁPIDOS DISPONÍVEIS:**

2.316

PERFIL EPIDEMIOLÓGICO DOS ÓBITOS CONFIRMADOS DE COVID-19, SANTA LUZIA - 2020

POR FAIXA ETÁRIA



Média de idade dos óbitos confirmados é maior para pessoas: **Acima de 60 anos**

POR SEXO

PERFIL EPIDEMIOLÓGICO DOS ÓBITOS:



12 MULHERES



14 HOMENS

Observações: Todas as informações que constam no boletim são provenientes da Secretaria Municipal de Saúde:

Sistema Gerenciador de Ambiente Laboratorial (GAL) é o sistema utilizado pelos municípios para cadastro das mostras que serão encaminhadas para a FUNED para realização de testes.

E-SUS-VE é a ferramenta de registro de notificação de casos suspeitos da Covid-19.

FONTE: SECRETARIA MUNICIPAL DE SAÚDE 18/07/2020



PREFEITURA
SANTA LUZIA