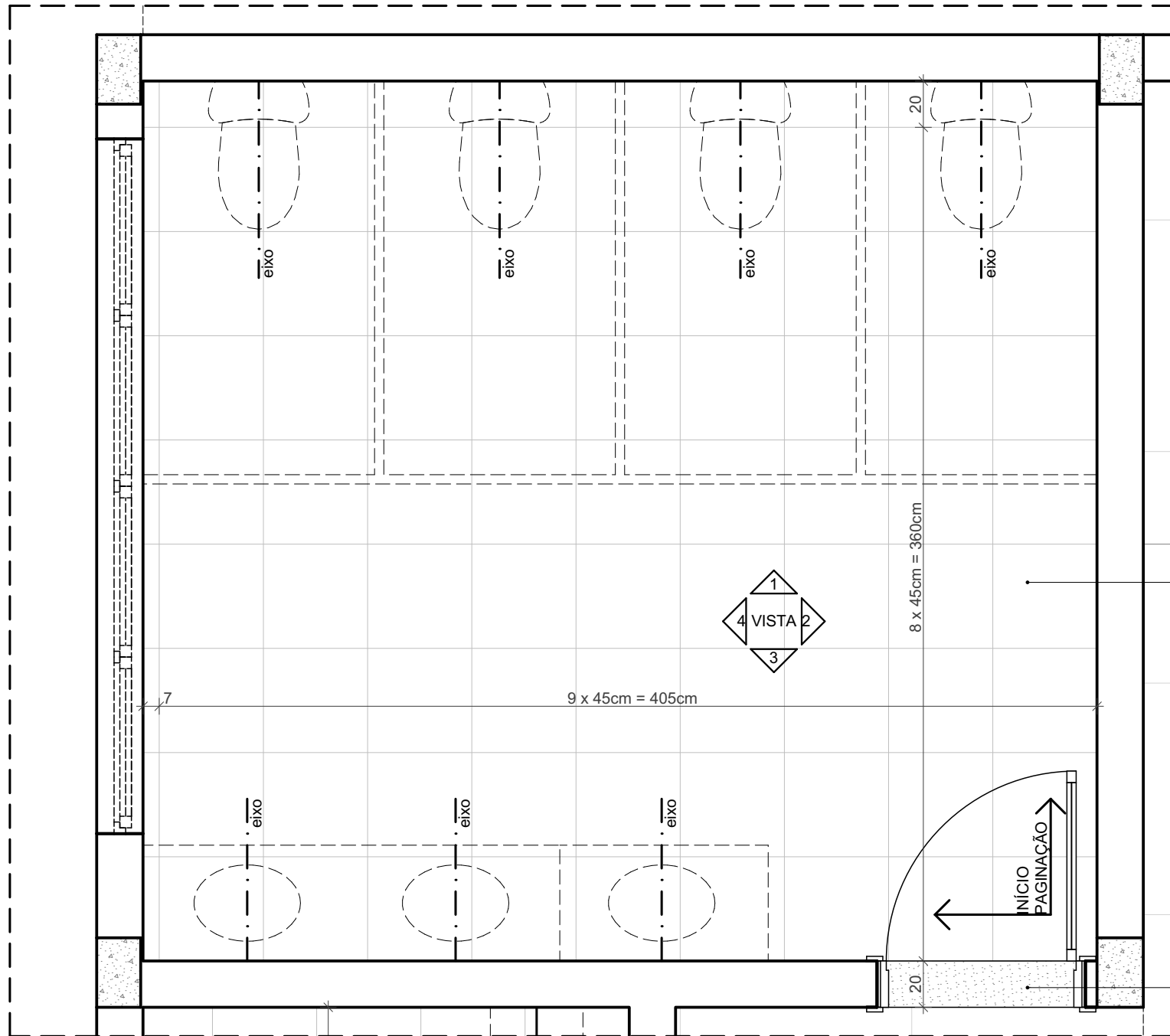


PLANTA  
INSTALAÇÃO SANITÁRIA MASCULINA  
ESCALA: 1:25



PAGINAÇÃO DE PISO  
INSTALAÇÃO SANITÁRIA MASCULINA  
ESCALA: 1:25

VASO SANITÁRIO COM  
CAIXA ACOPLADA EM  
LOUÇA BRANCA

DIVISÓRIA EM GRANITO  
CINZA ANDORINHA  
POLIDO COM PORTAS  
ABRIR, EM ALUMÍNIO  
ANODIZADO NATURAL  
COM LAMBRIS  
HORIZONTAIS CEGOS

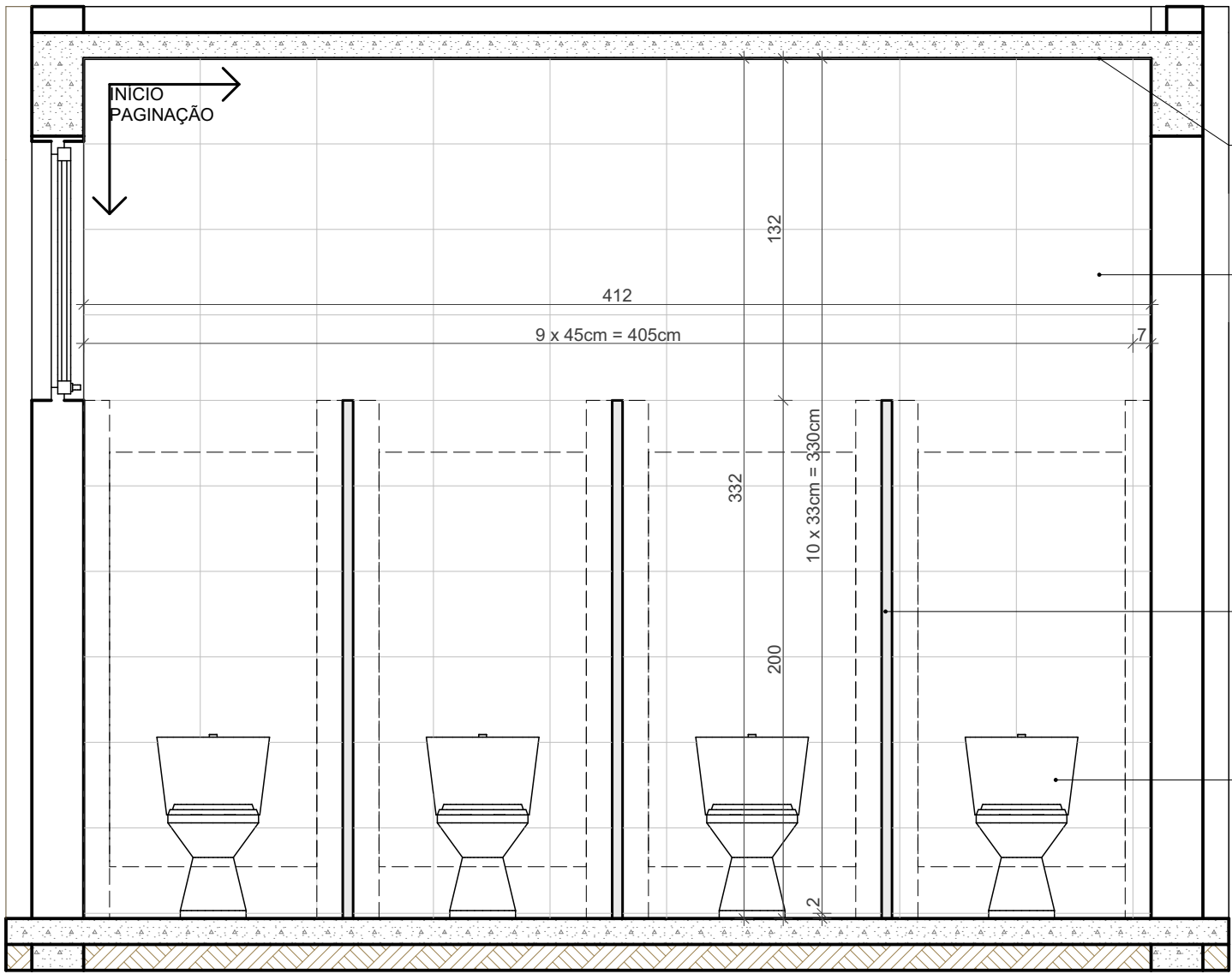
BANCADA EM GRANITO  
CINZA ANDORINHA POLIDO

CUBA DE EMBUTIR EM  
LOUÇA BRANCA

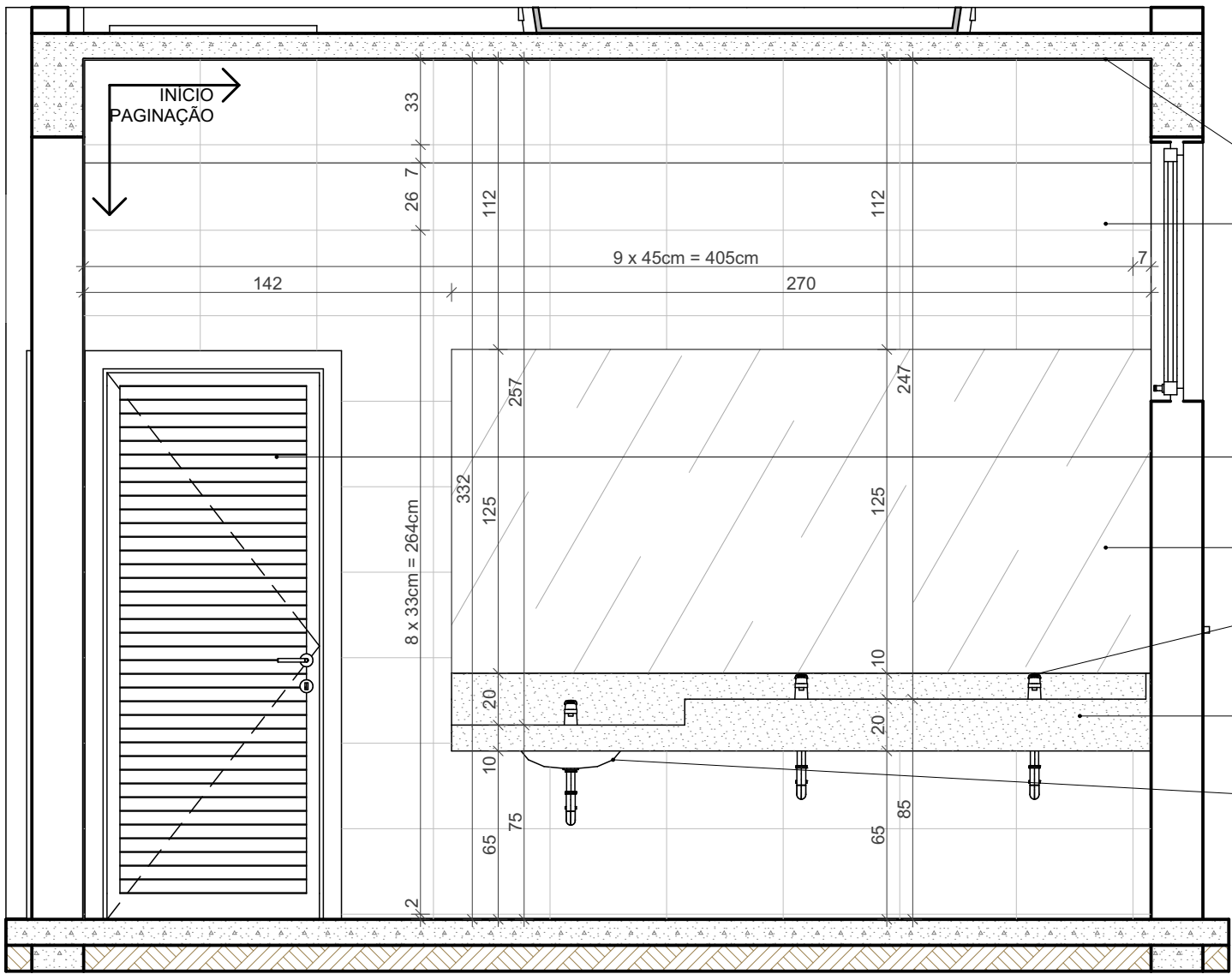
TORNEIRAS,  
REGISTROS E  
ACESSÓRIOS  
EM METAL COM  
ACABAMENTO CROMADO

PISO EM CERÂMICA  
ESMALTADA 45x45cm  
COR CINZA

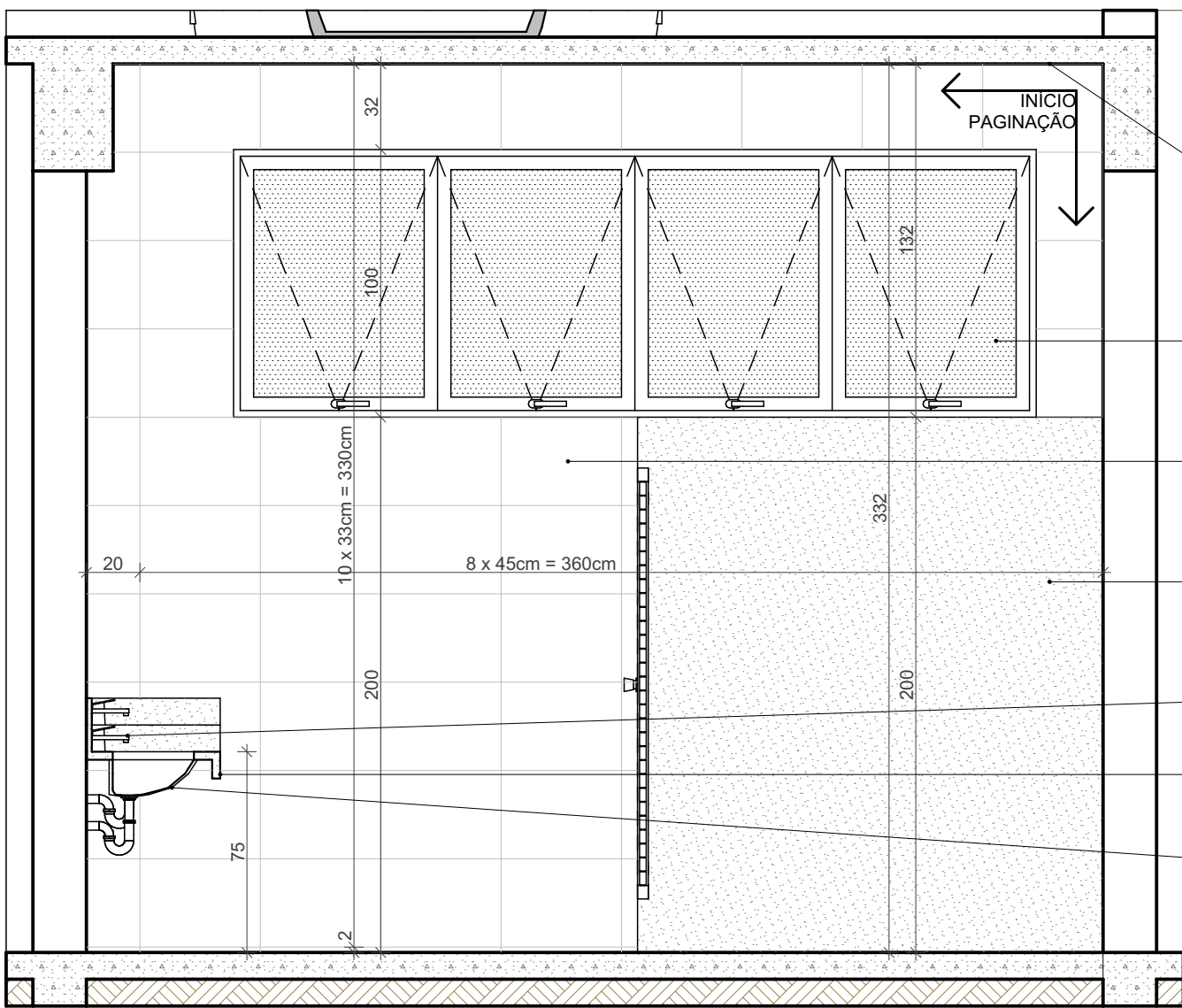
SOLEIRA EM GRANITO  
CINZA ANDORINHA  
POLIDO



VISTA 1  
INSTALAÇÃO SANITÁRIA MASCULINA  
ESCALA: 1:25



VISTA 3  
INSTALAÇÃO SANITÁRIA MASCULINA  
ESCALA: 1:25



VISTA 4  
INSTALAÇÃO SANITÁRIA MASCULINA  
ESCALA: 1:25

TETO EM PINTURA  
ACRÍLICA COR BRANCA

PAREDE EM CERÂMICA  
ESMALTADA 33x45cm  
COR BRANCA

DIVISÓRIA EM GRANITO  
CINZA ANDORINHA  
POLIDO COM PORTAS  
ABRIR, EM ALUMÍNIO  
ANODIZADO NATURAL  
COM LAMBRIS  
HORIZONTAIS CEGOS

VASO SANITÁRIO COM  
CAIXA ACOPLADA EM  
LOUÇA BRANCA

TETO EM PINTURA  
ACRÍLICA COR BRANCA

PAREDE EM CERÂMICA  
ESMALTADA 33x45cm  
COR BRANCA

PORTA DE ABRIR, 1 FOLHA,  
EM ALUMÍNIO ANODIZADO  
NATURAL COM LAMBRIS  
HORIZONTAIS CEGOS

ESPELHO

TORNEIRAS, REGISTROS  
E ACESSÓRIOS EM METAL  
COM ACABAMENTO CROMADO

BANCADA, RODABANCAS  
E TESTEIRAS EM GRANITO  
CINZA ANDORINHA POLIDO

CUBA DE EMBUTIR EM  
LOUÇA BRANCA

TETO EM PINTURA  
ACRÍLICA COR BRANCA

JANELA DE ABRIR TIPO  
MAXIM-AR, COM 4 FOLHAS,  
EM ALUMÍNIO ANODIZADO  
NATURAL, COM VIDRO  
FANTASIA TIPO MINI-BOREAL

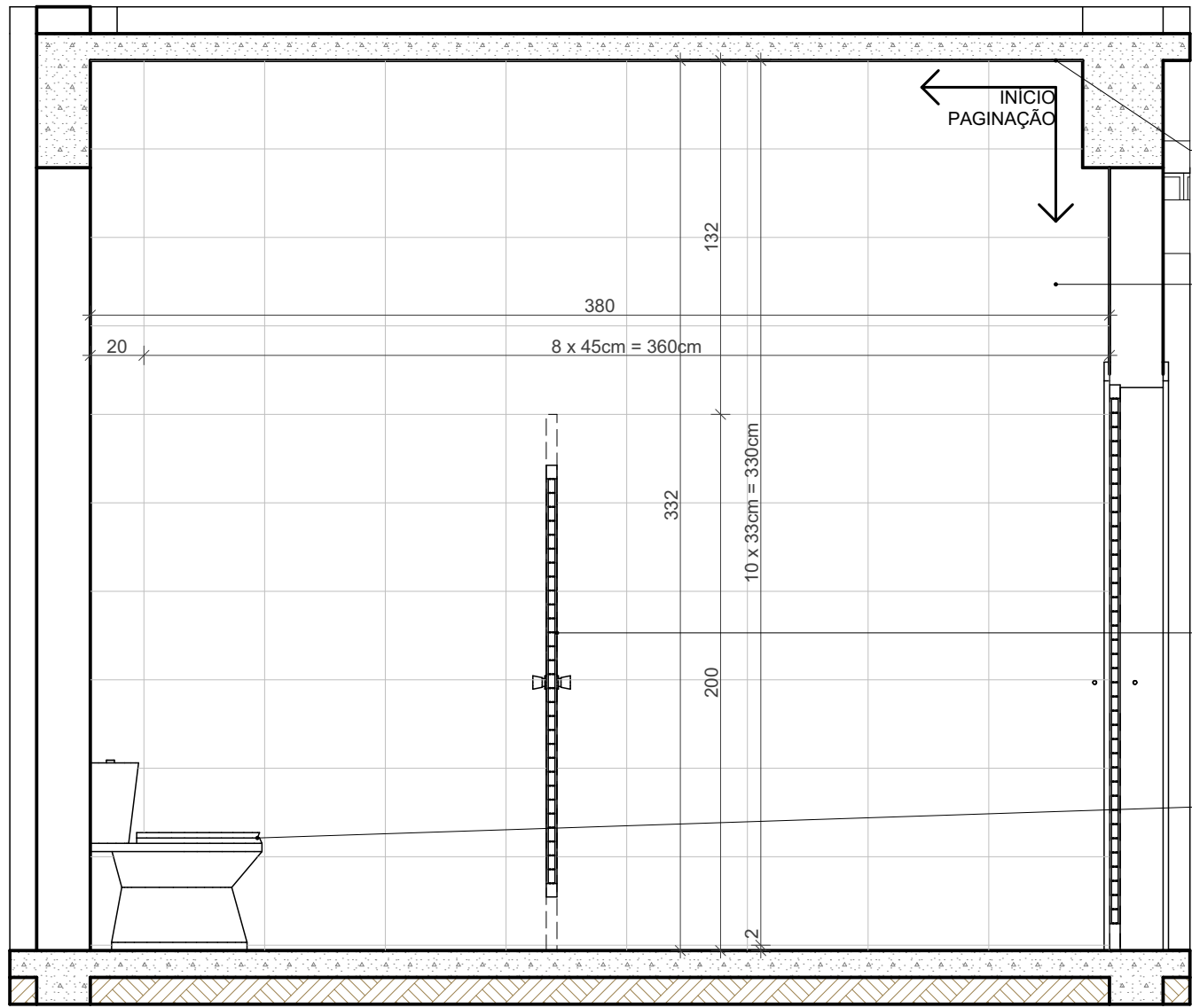
PAREDE EM CERÂMICA  
ESMALTADA 33x45cm  
COR BRANCA

DIVISÓRIA EM GRANITO  
CINZA ANDORINHA  
POLIDO COM PORTAS  
ABRIR, EM ALUMÍNIO  
ANODIZADO NATURAL  
COM LAMBRIS  
HORIZONTAIS CEGOS

TORNEIRAS, REGISTROS  
E ACESSÓRIOS EM METAL  
COM ACABAMENTO CROMADO

BANCADA, RODABANCAS  
E TESTEIRAS EM GRANITO  
CINZA ANDORINHA POLIDO

CUBA DE EMBUTIR EM  
LOUÇA BRANCA



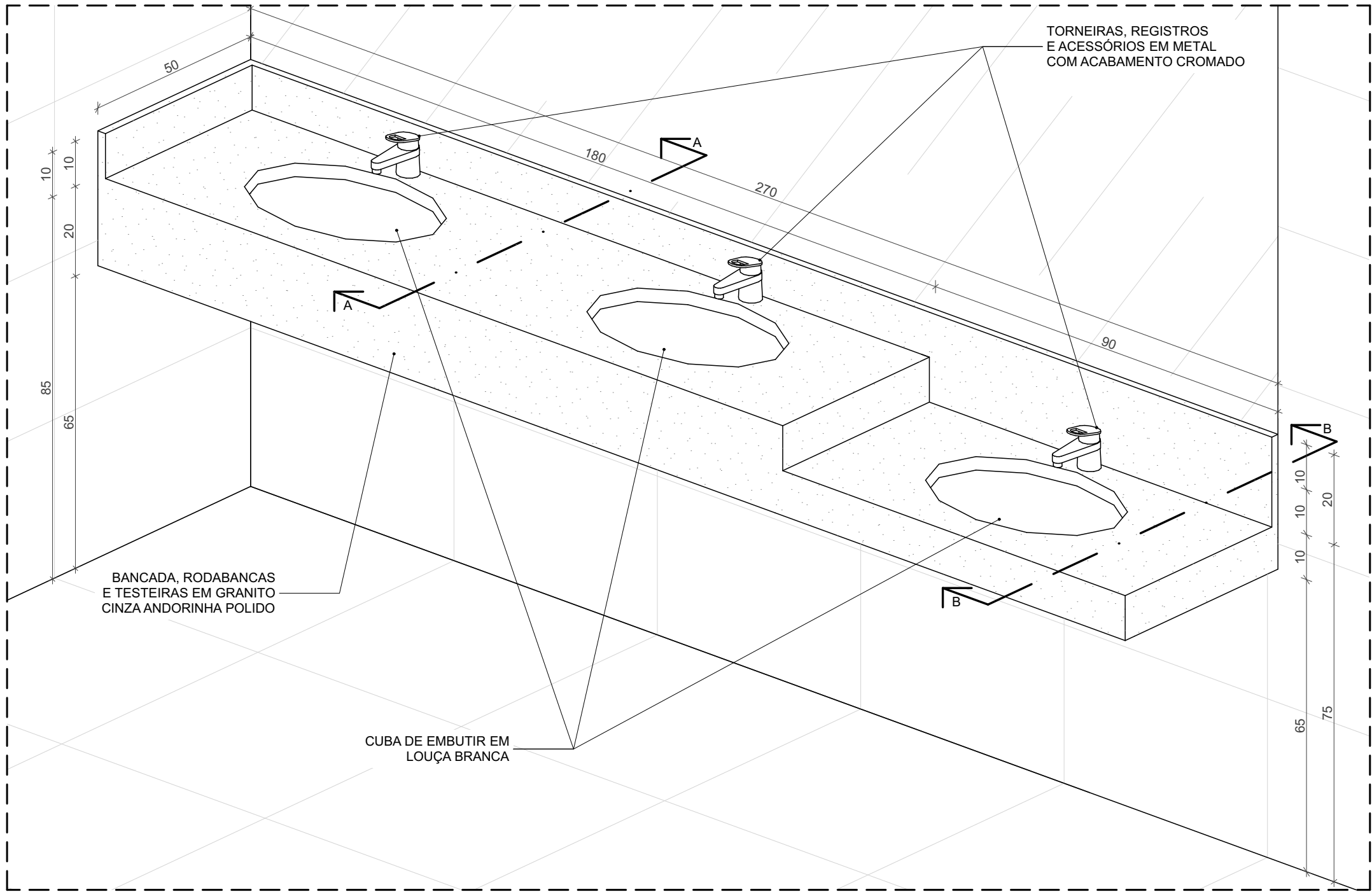
VISTA 2  
INSTALAÇÃO SANITÁRIA MASCULINA  
ESCALA: 1:25

TETO EM PINTURA  
ACRÍLICA COR BRANCA

PAREDE EM CERÂMICA  
ESMALTADA 33x45cm  
COR BRANCA

DIVISÓRIA EM GRANITO  
CINZA ANDORINHA  
POLIDO COM PORTAS  
ABRIR, EM ALUMÍNIO  
ANODIZADO NATURAL  
COM LAMBRIS  
HORIZONTAIS CEGOS

VASO SANITÁRIO COM  
CAIXA ACOPLADA EM  
LOUÇA BRANCA



DETALHE TÍPICO  
BANCADA EM GRANITO CINZA ANDORINHA POLIDO  
ESCALA: 1:10

#### LEGENDA DE ACABAMENTOS

##### ○ PISO

1. GRANILITE COM ACABAMENTO LAVADO, COR NATURAL
2. CERÂMICA ESMALTADA 45x45cm, COR CINZA
3. PISO CIMENTADO COM ACABAMENTO LISO, COR NATURAL
4. PEDRA MIRACEMA, COR CINZA
5. CONCRETO BETUMINOSO USINADO A QUENTE

##### △ PAREDE

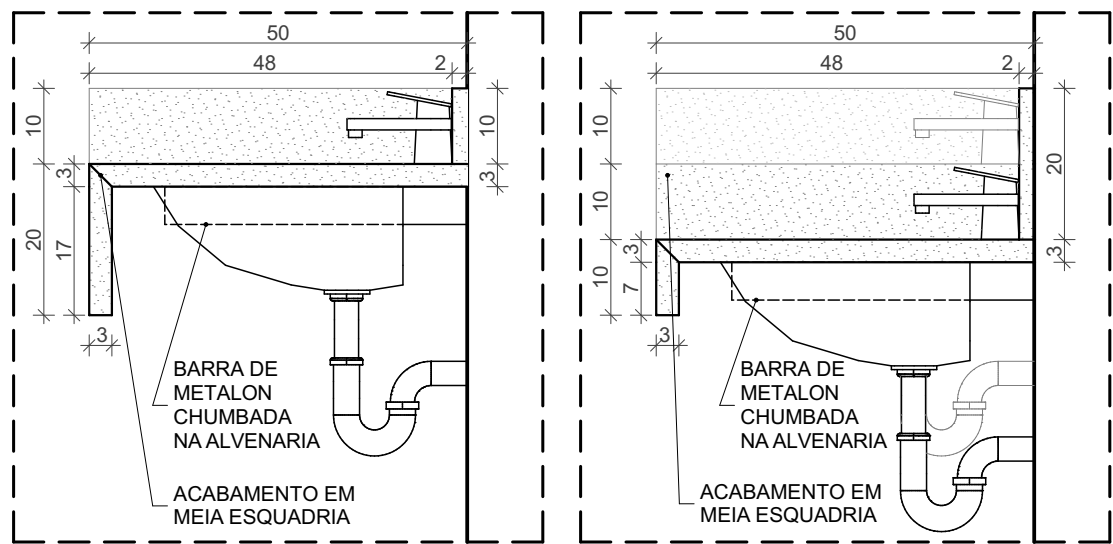
1. CERÂMICA ESMALTADA 33x45cm, COR BRANCA
2. PINTURA ACRÍLICA SOBRE BLOCO DE CONCRETO, COR BRANCA
3. CERÂMICA ESMALTADA 33x45cm, COR BRANCA, ATÉ h=1,65m E PINTURA ACRÍLICA SOBRE BLOCO DE CONCRETO NO RESTANTE
4. BLOCO DE VAZADO DE CONCRETO COM ACABAMENTO APARENTE

##### □ TETO

1. PINTURA ACRÍLICA, COR BRANCA
2. FORRO PVC, COR BRANCA
3. COBERTURA METÁLICA APARENTE
4. LAJE APARENTE

##### ○ RODAPÉ

1. CERÂMICA ESMALTADA 45x45cm CORTADA A 7cm, COR CINZA
2. SEM RODAPÉ



SEÇÃO A  
ESCALA: 1:10

SEÇÃO B  
ESCALA: 1:10

ÁREA DESTINADA A CARIMBOS E ASSINATURAS

NOTAS  
LEGENDA:  
I.S.: INSTALAÇÃO SANITÁRIA  
P.M.R.: PORTADOR DE MOBILIDADE REDUZIDA  
D.M.L.: DEPÓSITO DE MATERIAL DE LIMPEZA  
A.R.S.: ABRIGO DE RESÍDUOS SÓLIDOS  
G.C.: GUARDA CORPO

REV.	DATA	DESCRIÇÃO
03	18/02/2020	ACRÉSCIMO DEPÓSITOS MATERIAIS DE LIMPEZA E ABRIGOS DE RESÍDUOS SÓLIDOS
04	21/07/2020	REVISÃO SETORIZAÇÃO, COMPLEMENTO IMPLANTAÇÃO
05	24/09/2020	AJUSTES SETORIZAÇÃO, DEPÓSITO ADMINISTRAÇÃO
06	22/03/2021	REVISÕES PARA ATENDIMENTO A PARECERES, COMPATIBILIZAÇÃO

SECRETARIA MUNICIPAL DE OBRAS DEPARTAMENTO DE ENGENHARIA E ARQUITETURA		
SECRETÁRIO DE OBRAS	BRUNO MÁRCIO MOREIRA ALMEIDA	
RESPONSÁVEL TÉCNICO	GLAUCO LÚCIO DE CASTRO MORAES	CAU/MG A65755-7
PROJETISTA	GLAUCO LÚCIO	

PREFEITURA MUNICIPAL DE SANTA LUZIA ADM. DELEGADO CHRISTIANO XAVIER			
NÚMERO 009	DISCIPLINA ARQUITETURA	ETAPA PROJETO BÁSICO	DATA 22/03/2021
CONTEÚDO DA PRANCHA MERCADO MUNICIPAL DE SANTA LUZIA BAIRRO NOVO CENTRO INSTALAÇÃO SANITÁRIA MASCULINA, DETALHE TÍPICO BANCADA			FOLHA 07/10 REVISÃO 06