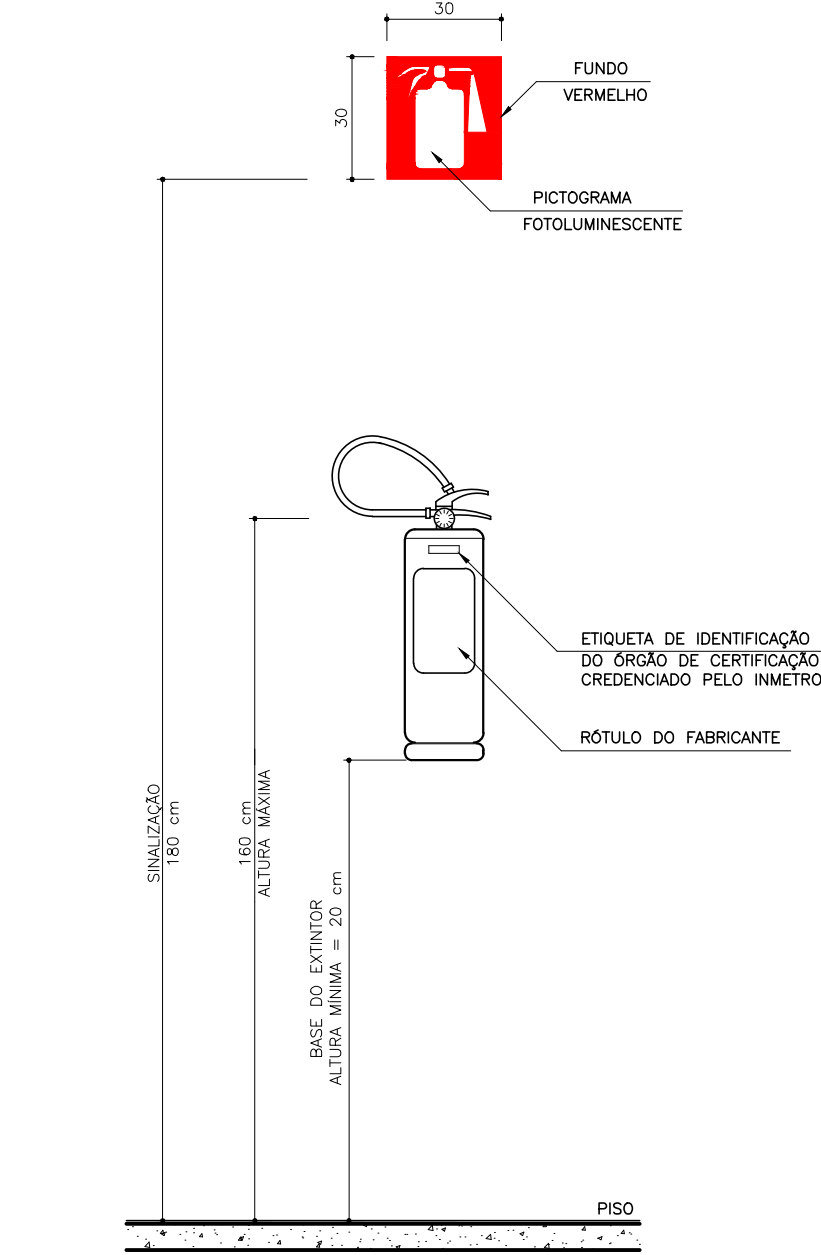



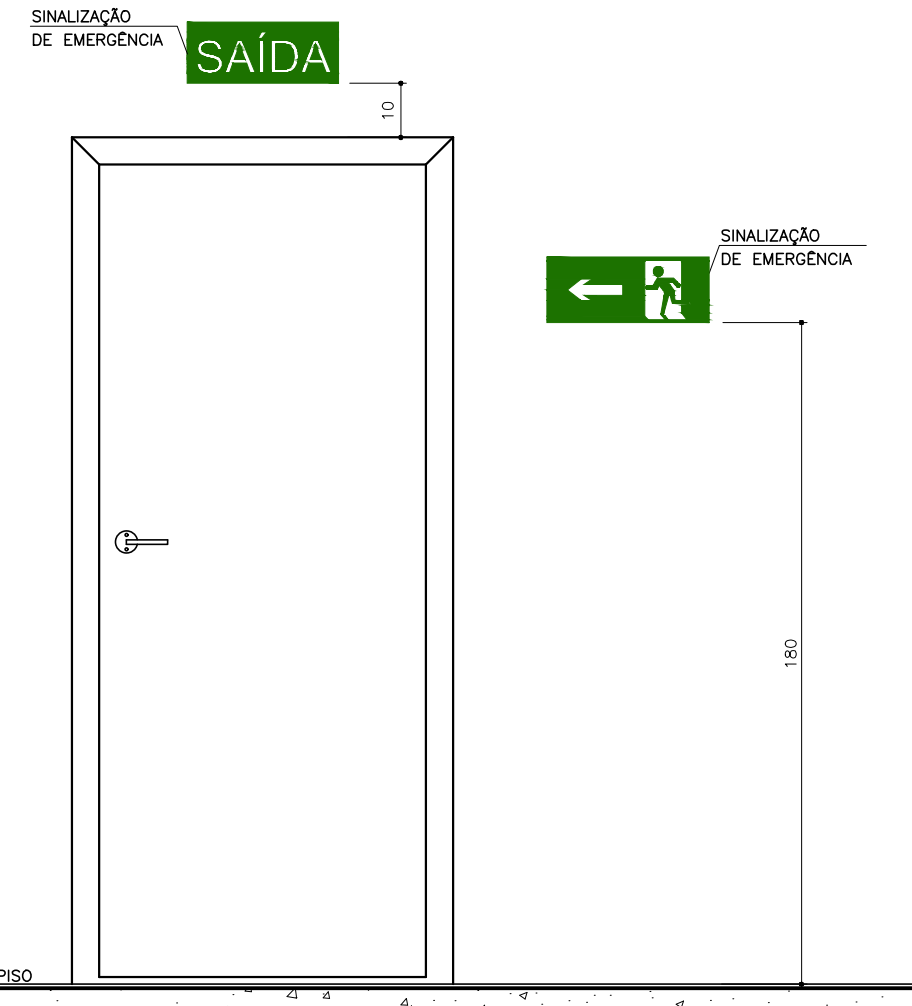
DETALHE DE INSTALAÇÃO DO EXTINTOR DE INCÊNDIO NO ABRIGO SEM ESCALA



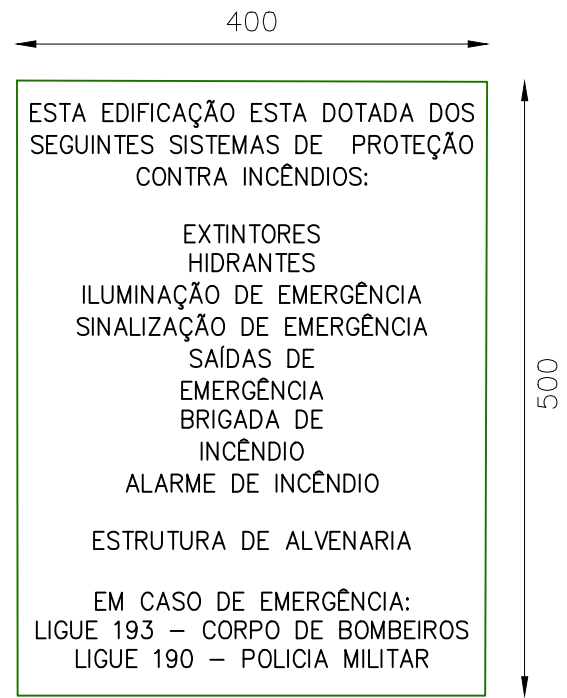
DETALHE DE INSTALAÇÃO DO EXTINTOR DE INCÊNDIO SEM ESCALA



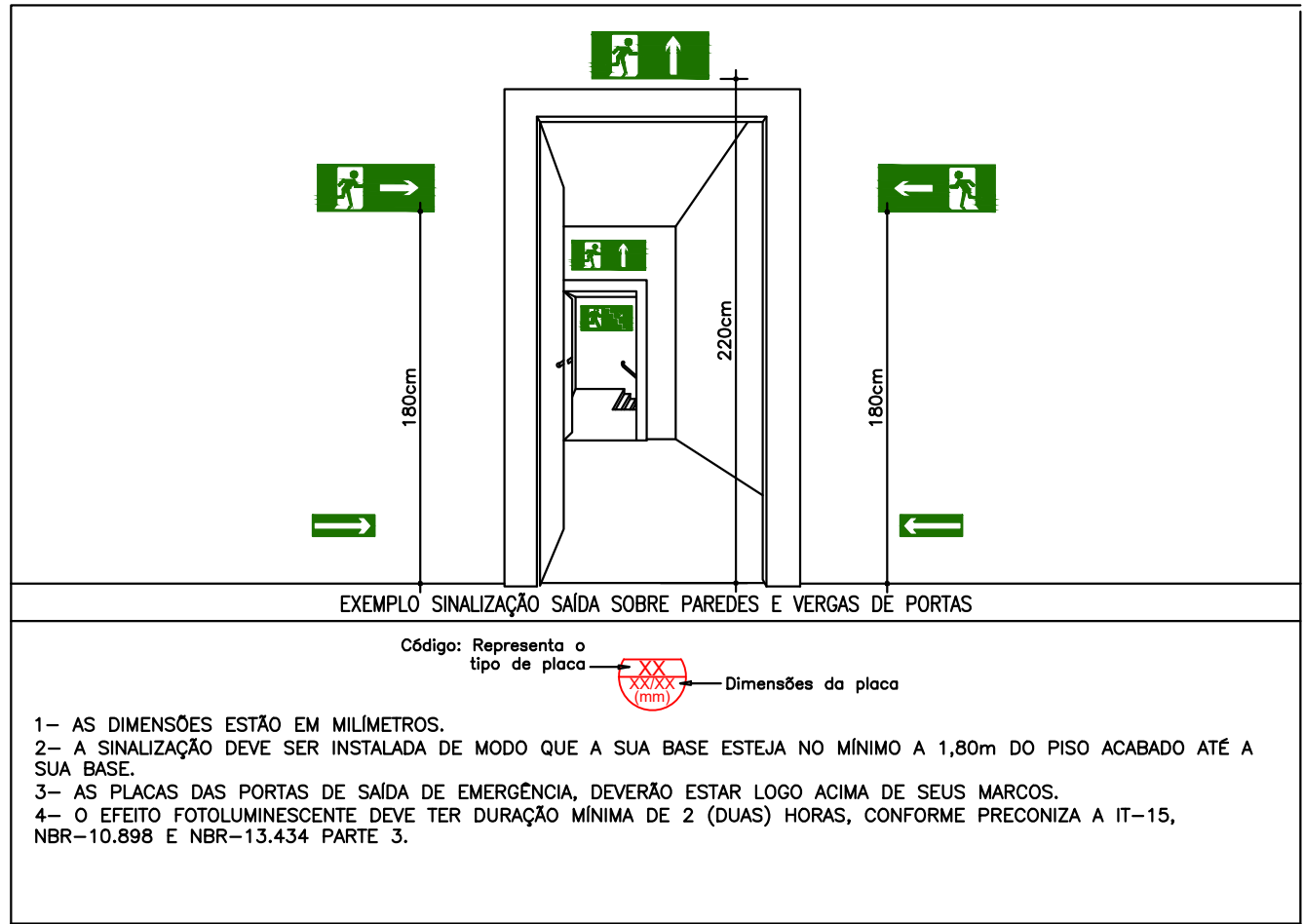
DETALHE DE INSTALAÇÃO DA LUMINÁRIA DE EMERGÊNCIA SEM ESCALA



DETALHE DE INSTALAÇÃO DA SINALIZAÇÃO DE EMERGÊNCIA SEM ESC.



DETALHE DE PLACA M1 SEM ESC.




DETALHE DE INSTALAÇÕES DA SINALIZAÇÃO DE EMERGÊNCIA SEM ESC.

E.2 QUADRO INFORMATIVO - MEDIDAS DE SEGURANÇA				
LEGISLAÇÃO				
Norma adotada para definição de medidas				
Situação da Edificação				
MEDIDAS DE SEGURANÇA	REFERÊNCIAS NORMATIVAS E OBSERVAÇÕES			
Acesso de Viaturas	-			
Segurança Estrutural	-			
Compartimentação Horizontal	-			
Saídas de Emergência	Conforme IT 08			
Brigada de Incêndio	-			
Iluminação de Emergência	Conforme NBR 10.898:2013			
Deteção de Incêndio	-			
Alarme de Incêndio	-			
Sinalização De Emergência	Conforme IT 15			
Extintores	Conforme IT 16	Tipo de Extintor		Portáteis
		Pó Químico ABC		2-A:20-B-C
Hidrantes	-			
CLASSIFICAÇÃO DE OCUPAÇÃO E CARGA INCÊNDIO				
GRUPO	OCUPAÇÃO	DIVISÃO	DESCRIÇÃO / EXEMPLO	CARGA DE INCÊNDIO EM MJ/m²
H	SERVIÇO DE SAÚDE	H-6	CLÍNICA MÉDICA SEM INTERNAÇÃO	200 MJ/m²

CLASSIFICAÇÃO DAS EDIFICAÇÕES E ESPAÇOS DESTINADOS AO USO COLETIVO QUANTO À CARGA DE INCÊNDIO	
RISCO	CARGA DE INCÊNDIO
Baixo	200 MJ/m²
CLASSIFICAÇÃO DAS EDIFICAÇÕES E ESPAÇOS DESTINADOS AO USO COLETIVO QUANTO À CARGA DE INCÊNDIO	
RISCO	CARGA DE INCÊNDIO
Baixo	200 MJ/m²

PLACAS INDICATIVAS				
SINALIZAÇÃO	FORMAS E CORES	LOCALIZAÇÃO	REPRES. PLANTA	QUANT.
CÓDIGO: S2	ESQUERDA SÍMBOLO: RETANGULAR FUNDO: VERDE PICTOGRAMA: FOTOLUMINESCENTE EM COR BRANCA	FIXADA EM PAREDES / DIVISÓRIAS EM PONTOS DA ROTA DE FUGA.	S2 262/126 (mm)	05
CÓDIGO: S3	ESQUERDA SÍMBOLO: RETANGULAR FUNDO: VERDE PICTOGRAMA: FOTOLUMINESCENTE EM COR BRANCA	FIXADA ACIMA DA PORTA EM PONTOS DA ROTA DE FUGA.	S3 262/126 (mm)	02
CÓDIGO: S12	SAÍDA SÍMBOLO: RETANGULAR FUNDO: VERDE PICTOGRAMA: FOTOLUMINESCENTE MENSAGEM: "SAÍDA" EM COR BRANCA	FIXADA EM COLUNA / PILAR / PAREDE EM PONTOS DA ROTA DE FUGA.	S12 262/126 (mm)	02
CÓDIGO: M1	(Detalhe no corpo da prancha) SÍMBOLO: RETANGULAR FUNDO: VERDE PICTOGRAMA: FOTOLUMINESCENTE MENSAGEM EM COR BRANCA	FIXADA NA ENTRADA PRINCIPAL DA EDIFICAÇÃO	M1 450/450 (mm)	01
CÓDIGO: M7	PORTA DE SAÍDA SÍMBOLO: RETANGULAR FUNDO: VERDE PICTOGRAMA: FOTOLUMINESCENTE MENSAGEM: "APERTAR E EMPURRAR" EM COR BRANCA	FIXADA PROXIMO AS SAÍDAS DE EMERGÊNCIA	M7 400/400 (mm)	02
CÓDIGO: E5	EXTINTOR SÍMBOLO: QUADRADO FUNDO: VERMELHO PICTOGRAMA: FOTOLUMINESCENTE	FIXADA ACIMA DO EXTINTOR DE INCÊNDIO	E5 224 (mm)	04
SÍMBOLO	LEGENDA GERAL			
	CORRIMÃO			
	EXTINTOR DE CARGA DE PÓ A/B/C - 4 Kg (2-A:20-B:C)			
	EXTINTOR DE CARGA DE PÓ A/B/C NO ABRIGO - 4 Kg (2-A:20-B:C) / 8 Kg			
	PONTO DE ILUMINAÇÃO DE EMERGÊNCIA			
	DIREÇÃO DO FLUXO DA ROTA DE FUGA			
	SAÍDA FINAL DA ROTA DE FUGA			

NOTAS MEDIDAS EM CENTÍMETROS	REV.	DATA	DESCRIÇÃO		SECRETARIA MUNICIPAL DE OBRAS DEPARTAMENTO DE ENGENHARIA E ARQUITETURA			PREFEITURA MUNICIPAL DE SANTA LUZIA ADM. DELEGADO CHRISTIANO XAVIER			
	00	12/05/2021	EMIÇÃO INICIAL		SECRETÁRIO DE OBRAS	BRUNO MÁRCIO MOREIRA ALMEIDA		NÚMERO 127	DISCIPLINA INCÊNDIO	ETAPA PROJETO BÁSICO	DATA 12/05/2021
	01				SUPERINTENDENTE DE OBRAS			CONTEÚDO DA PRANCHA PROJETO DE PREVENÇÃO E COMBATE A INCÊNDIO E PÂNICO UNIDADE BÁSICA DE SAÚDE - UBS AVENIDA ALBERTO CALIXTO - BAIRRO VALE DOS COQUEIROS - SANTA LUZIA / MG			
	02				RESPONSÁVEL TÉCNICO	SABRINA ROCHA E SILVA CREA-MG 207931/D					
					PROJETISTA	SABRINA ROCHA E SILVA		FOLHA 01/03 REVISÃO 00			