
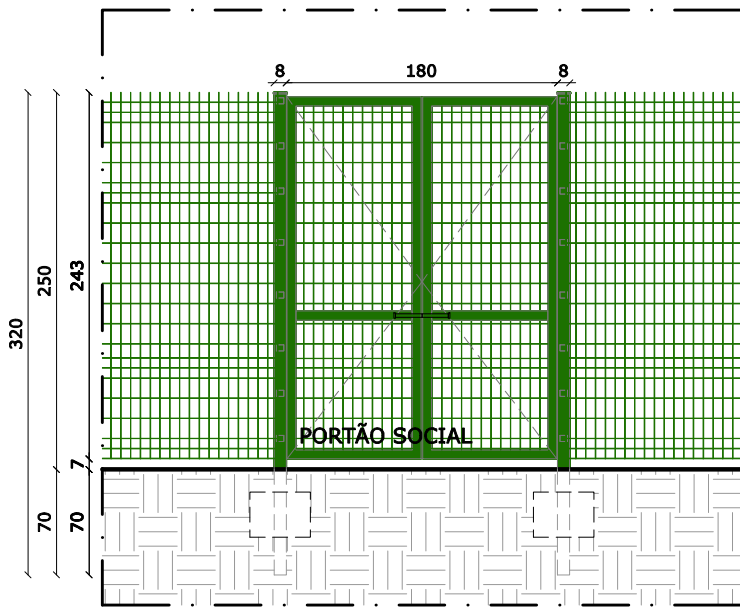


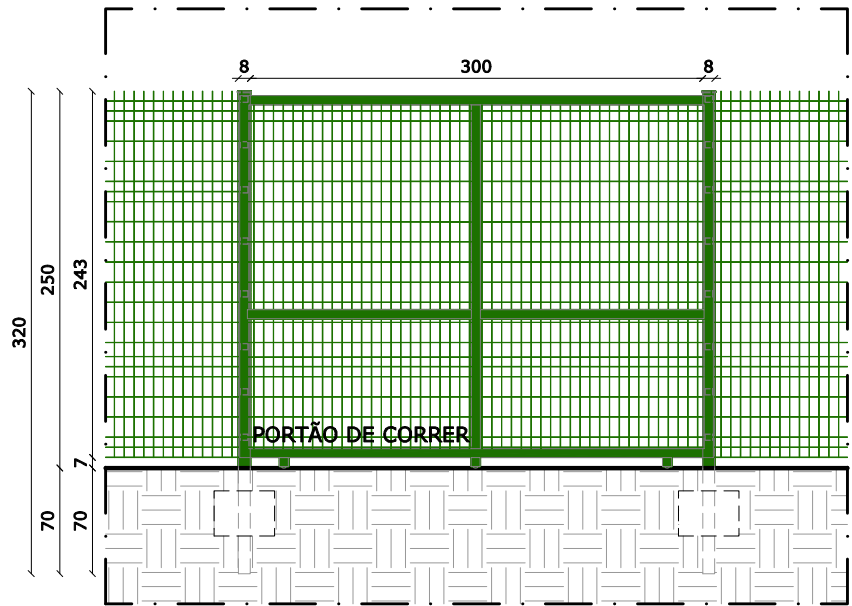
IMPLANTAÇÃO
ESCALA..... 1/125



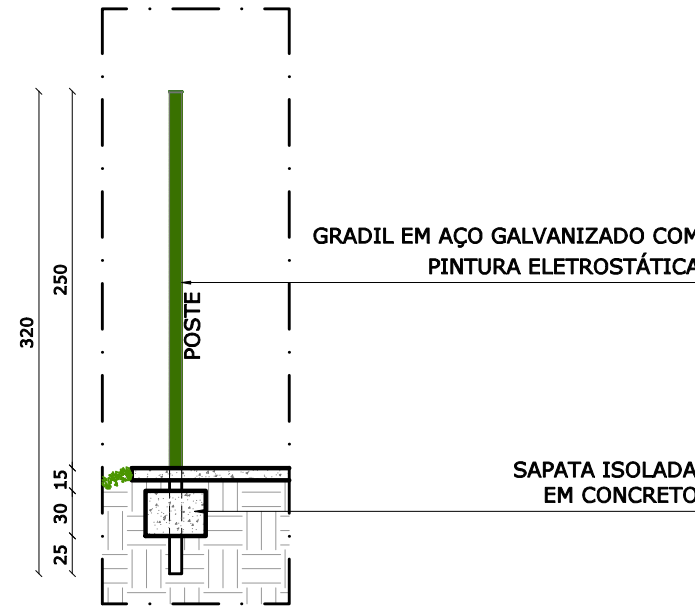
GRADIL
ESCALA.. 1/50



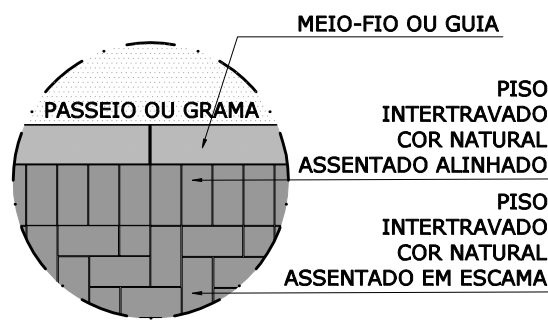
GRADIL ACESSO
PEDESTRE
ESCALA..... 1/50



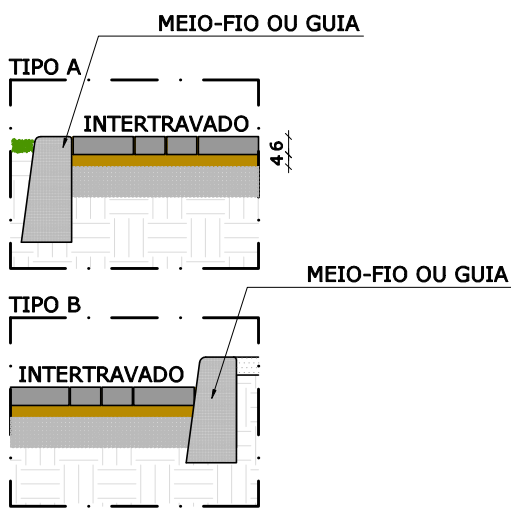
GRADIL ACESSO
VEÍCULO
ESCALA..... 1/50



GRADIL - CORTE
ESCALA..... 1/50



DETALHE PISO INTERTRAVADO
ESCALA..... 1/25



SITUAÇÃO
SEM ESCALA

LEGENDA DE ACABAMENTOS	
SIMBOLOGIA	DESCRIÇÃO
	POSTE EXISTENTE
	PASSEIO
	PISO INTERTRAVADO COM BLOCO RETANGULAR COR NATURAL DE 20X10cm E 6cm DE ESPESURA
	PLANTIO DE GRAMA EM PLACAS
ÁREA DESTINADA A CARIMBOS E ASSINATURAS	

NOTAS - CONFERIR E AJUSTAR MEDIDAS NO LOCAL. - GRADIL E PORTÕES EM AÇO GALVANIZADO COM PINTURA ELESTROSTÁTICA: CONSULTAR EMPRESA ESPECIALIZADA. - A CONFORMAÇÃO DOS TALUDES SERÁ DEFINIDA <i>IN LOCO</i> . - DEFINIR ÁREA DE GRAMA NO LOCAL APÓS CONFORMAÇÃO DOS TALUDES.	REV.	DATA	DESCRIÇÃO	SECRETARIA MUNICIPAL DE OBRAS DEPARTAMENTO DE ENGENHARIA E ARQUITETURA		<div><div>PREFEITURA MUNICIPAL DE SANTA LUZIA ADM. DELEGADO CHRISTIANO XAVIER</div></div>			
	00	13/05/20	EMIÇÃO INICIAL						
	01	03/09/20	IMPLANTAÇÃO CONFORME LEVANTAMENTO PLANIALTIMÉTRICO	SECRETÁRIO DE OBRAS	BRUNO MÁRCIO MOREIRA ALMEIDA	NÚMERO 015	DISCIPLINA ARQUITETURA	ETAPA PROJETO BÁSICO	DATA 14/09/2020
	02	30/08/21	REVISÃO IMPLANTAÇÃO	RESPONSÁVEL TÉCNICO	JOSÉ CARLOS MONTEIRO MATA DA SILVA CREA/MG: 56.180D	CONTEÚDO DA PRANCHA			FOLHA 01/01
				PROJETISTAS	ANA PAULA DIAS E PAULIANNE MOREIRA	UBS DUQUESA II FECHAMENTO E ACESSOS			REVISÃO 02