

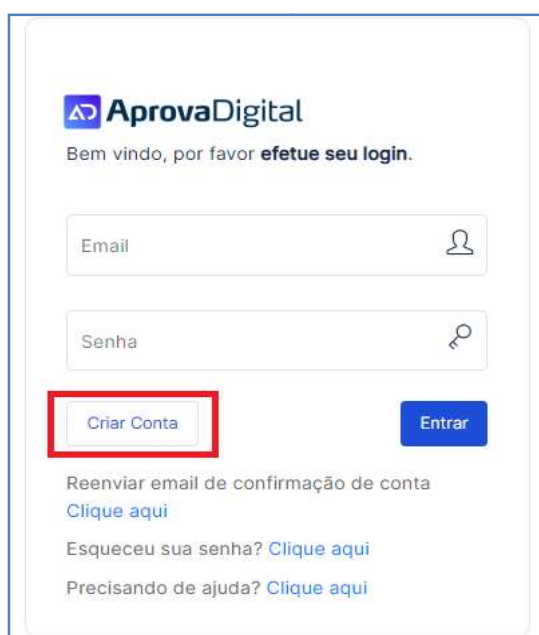
**PROCEDIMENTO OPERACIONAL PADRÃO – POP
CRIAÇÃO DE USUÁRIOS NO APROVA DIGITAL**

➤ **Como criar um usuário no Aprova Digital?**

- 1- Abrir o sistema “Aprova Digital” através do site: <https://www.santaluzia.mg.gov.br/v2/index.php/desurbano/aprova-digital/> e clicar em “**Link Aprova Digital**”.



2- Clique em “**Criar Conta**”



3- Preencha os dados e clique em “Continuar”

Bem vindo ao Aprova Digital, por favor **faça seu cadastro.**


Nome	Sobrenome
<input type="text"/>	<input type="text"/>
CPF	Telefone
<input type="text"/>	<input type="text"/>
Email	
<input type="text"/>	
Senha	Confirmar Senha
<input type="text"/>	<input type="text"/>

4- Preencha os dados e clique em “Continuar”

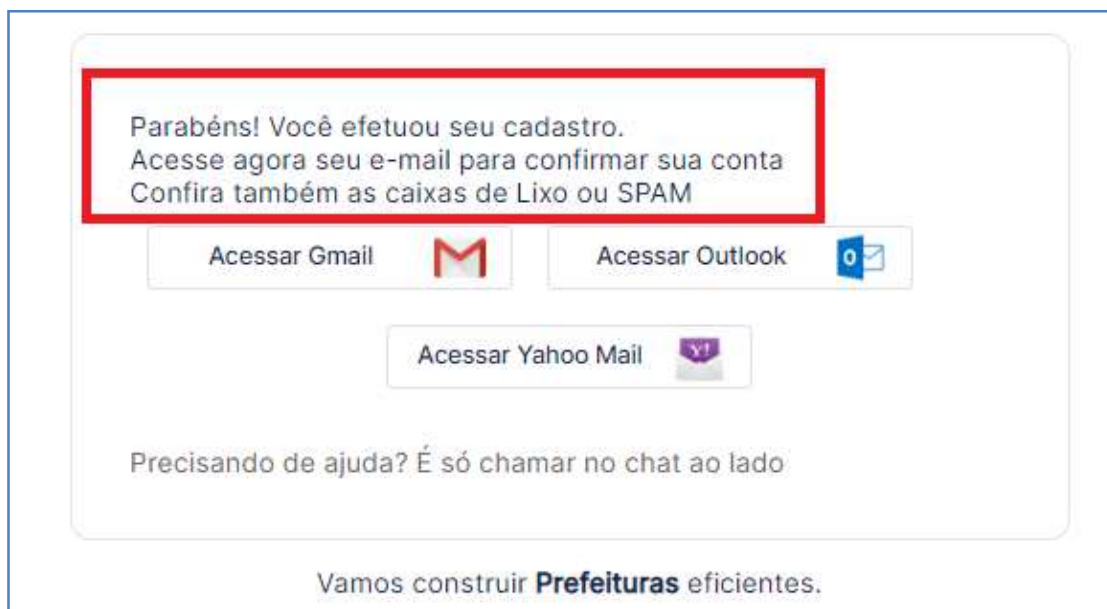
Bem vindo ao Aprova Digital, por favor **faça seu cadastro.**

Cep	Logradouro	
<input type="text" value="31746-045"/>	<input type="text" value="Rua José Luiz Azevedo"/>	
Cidade	Estado	
<input type="text" value="Belo Horizonte"/>	<input type="text" value="MG"/>	
Bairro	Número	Complemento
<input type="text" value="Frei Leopoldo"/>	<input type="text" value="186"/>	<input type="text" value="apto301"/>

Concordo com os [termos de uso](#)

Não sou um robô  reCAPTCHA
Privacidade - Termos

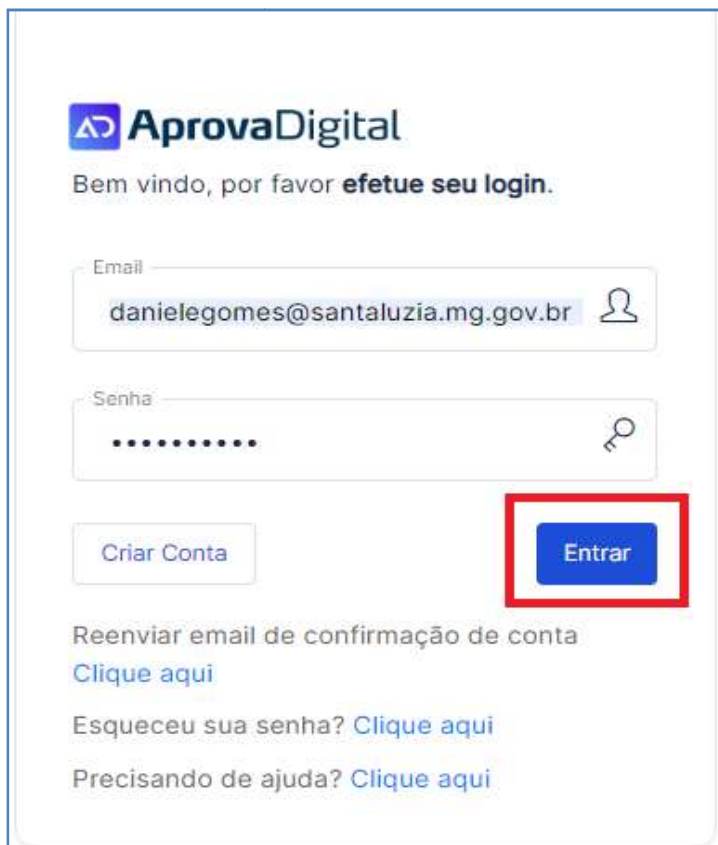
- 5- O usuário foi criado. O próximo passo é acessar o e-mail para confirmar a conta. É necessário verificar as caixas de entrada, lixo ou Spam.



- 6- Assim que o e-mail chegar é só clicar em “**Confirmar minha conta**” e o seu usuário estará criado.



- 7- Para testar a conta do usuário é só entrar no site: <https://www.santaluzia.mg.gov.br/v2/index.php/desurbano/aprova-digital/> e clicar em “**Link Aprova Digital**” e fazer o login.



AprovaDigital

Bem vindo, por favor **efetue seu login.**

Email
danielegomes@santaluzia.mg.gov.br

Senha
.....

Reenviar email de confirmação de conta
[Clique aqui](#)

Esqueceu sua senha? [Clique aqui](#)

Precisando de ajuda? [Clique aqui](#)