

MANUAL

PROCESSO DE INSCRIÇÃO – MEI

**Guia para efetuar o procedimento de Inscrição
Municipal de MEI em Santa Luzia/MG**

Este manual foi elaborado pela Sala Mineira do Empreendedor, da Prefeitura Municipal de Santa Luzia, para instruir os Microempreendedores Individuais (MEI) sobre o protocolo de Inscrição Municipal (cadastro mobiliário) em Santa Luzia (MG).

Em caso de dúvidas, entre em contato com a Sala Mineira do Empreendedor no telefone (31) 3649-7797.



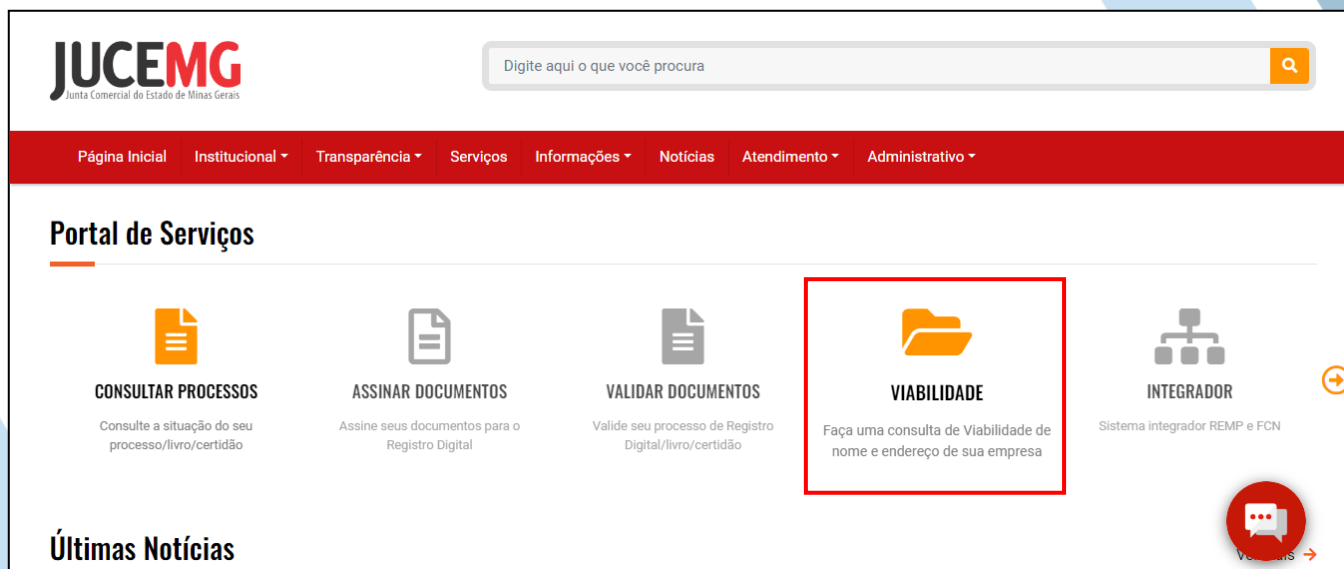
SUMÁRIO

Acesso ao Portal JUCEMG pág. 01

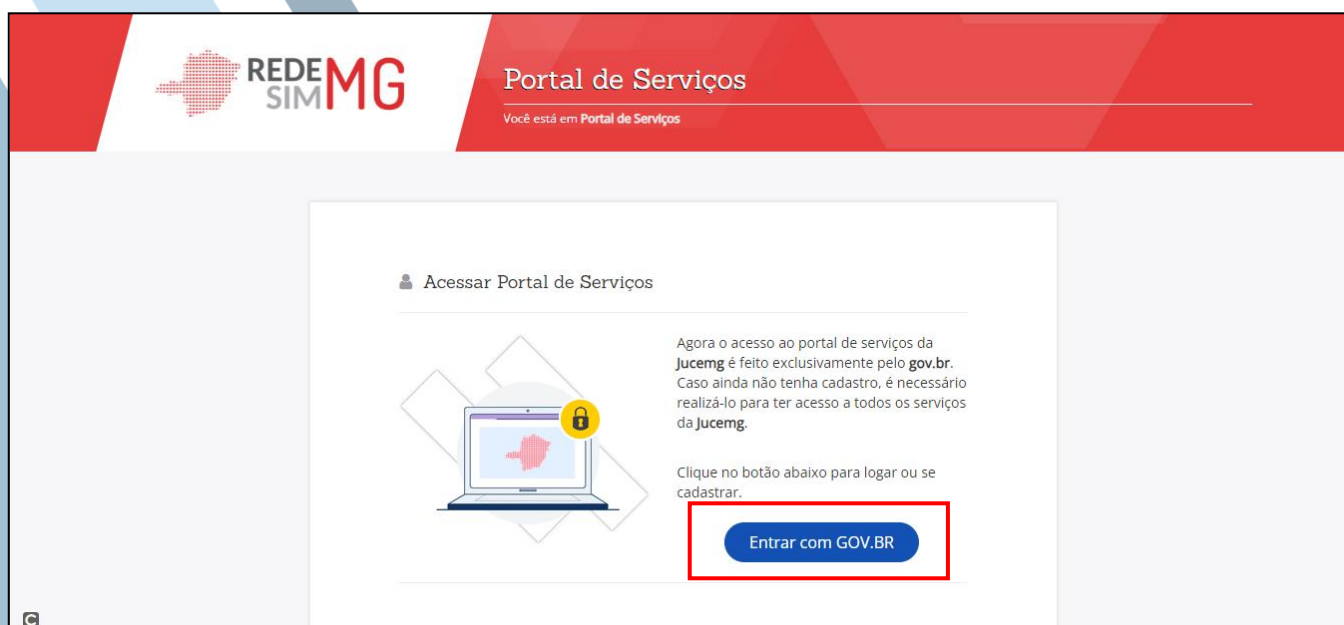
Consulta de Viabilidade pág 03

Licenciamento pág. 10

1) Para solicitar a consulta de viabilidade de MEI será necessário acessar o site www.jucemg.mg.gov.br e clicar no campo “VIABILIDADE”, conforme mostrado na imagem abaixo:



2) Uma nova guia do navegador será aberta, e você deverá clicar em “ENTRAR COM GOV.BR”:



3) Para entrar no “gov.br”, é necessário que você efetue a autenticação com seu CPF e sua senha. Primeiramente, digite seu CPF e clique em “CONTINUAR”:



Identifique-se no gov.br com:

Número do CPF

Digite seu CPF para **criar** ou **acessar** sua conta gov.br

CPF

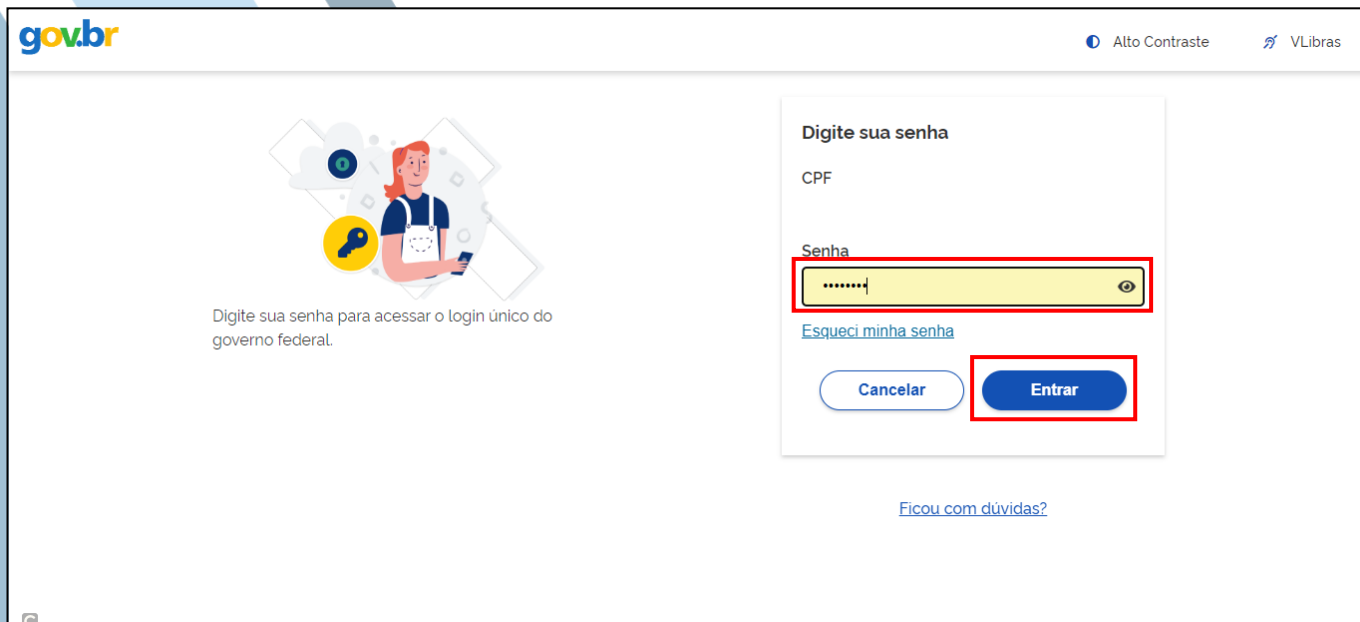
123.456.789-10

Continuar

Outras opções de identificação:

- Login com seu banco SUA CONTA SEM PRATA
- Login com QR code
- Seu certificado digital
- Seu certificado digital em nuvem

4) Em seguida, digite a sua senha e clique em “ENTRAR”:



gov.br

Alto Contraste VLibras

Digite sua senha

CPF

Senha

.....

[Esqueci minha senha](#)

Cancelar **Entrar**

[Ficou com dúvidas?](#)

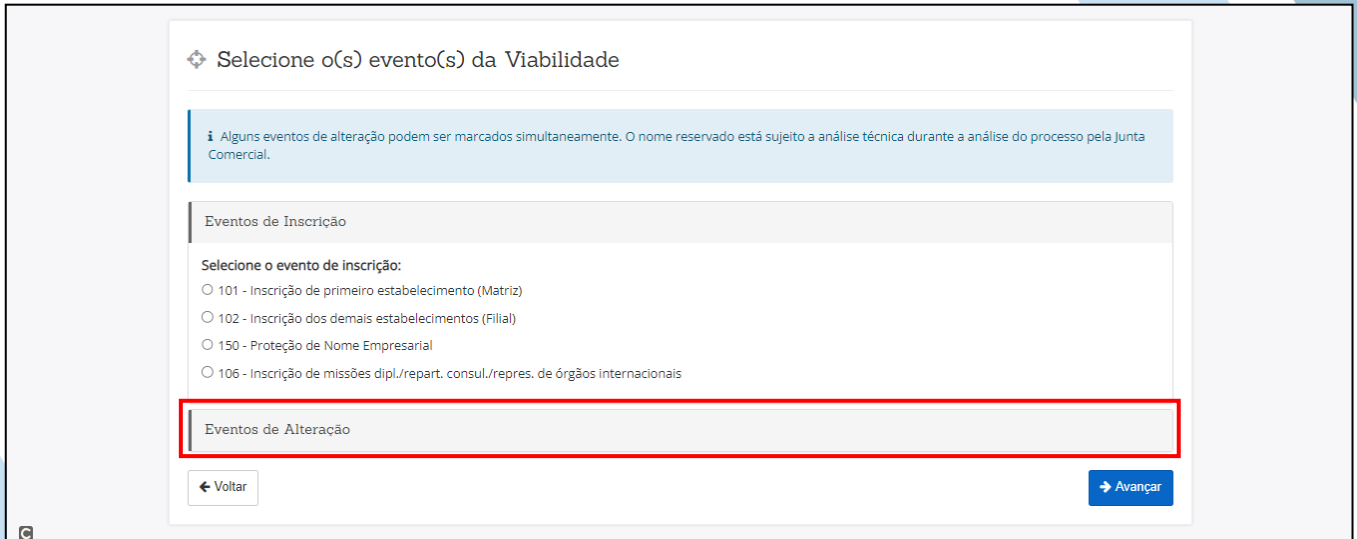
5) Na tela seguinte, clique em “VIABILIDADE”:



6) Então, escolha a opção “NOVA VIABILIDADE”:



7) Clique em “EVENTOS DE ALTERAÇÃO”:



Selecione o(s) evento(s) da Viabilidade

i Alguns eventos de alteração podem ser marcados simultaneamente. O nome reservado está sujeito a análise técnica durante a análise do processo pela Junta Comercial.

Eventos de Inscrição

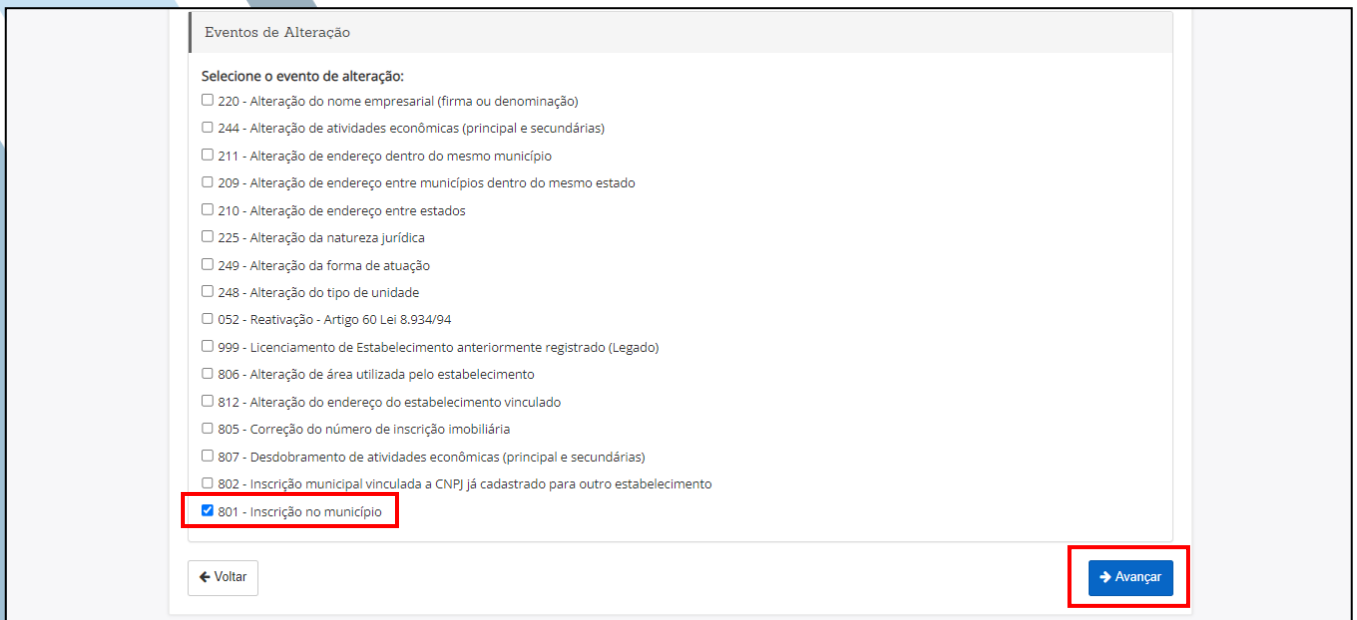
Selecione o evento de inscrição:

- 101 - Inscrição de primeiro estabelecimento (Matriz)
- 102 - Inscrição dos demais estabelecimentos (Filial)
- 150 - Proteção de Nome Empresarial
- 106 - Inscrição de missões dipl./repart. consul./repres. de órgãos internacionais

Eventos de Alteração

[← Voltar](#) [→ Avançar](#)

8) Em seguida escolha a opção “801 – INSCRIÇÃO NO MUNICÍPIO” e clique em “AVANÇAR”:



Eventos de Alteração

Selecione o evento de alteração:

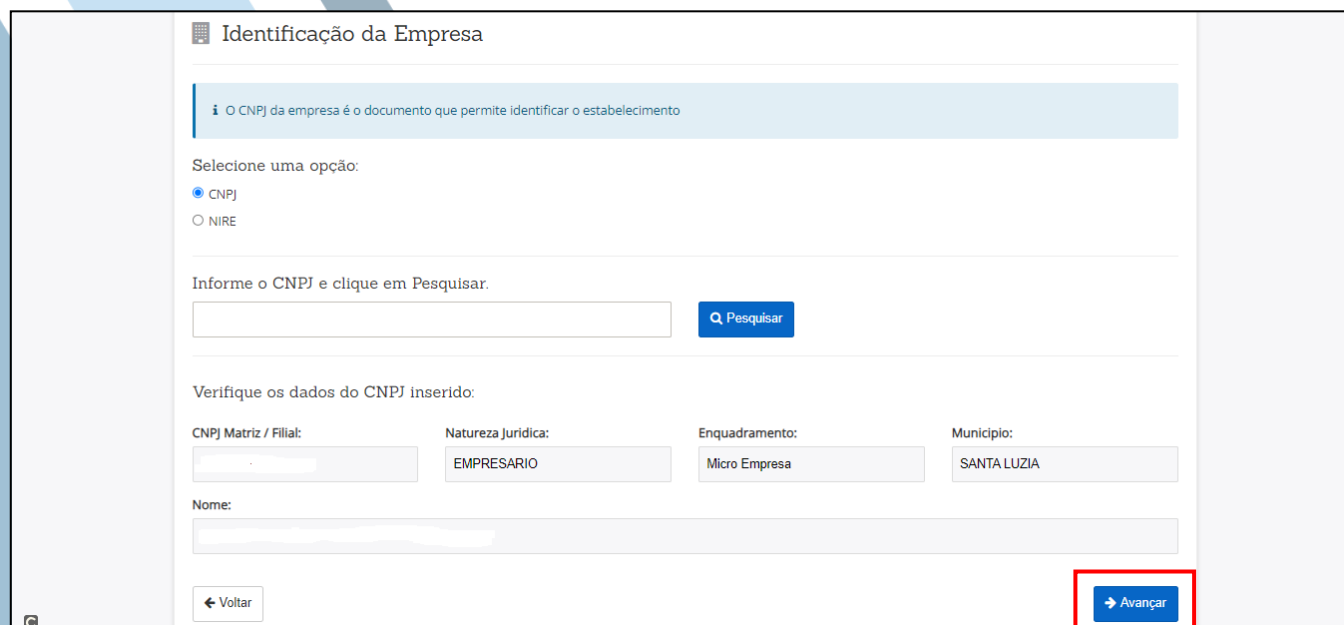
- 220 - Alteração do nome empresarial (firma ou denominação)
- 244 - Alteração de atividades econômicas (principal e secundárias)
- 211 - Alteração de endereço dentro do mesmo município
- 209 - Alteração de endereço entre municípios dentro do mesmo estado
- 210 - Alteração de endereço entre estados
- 225 - Alteração da natureza jurídica
- 249 - Alteração da forma de atuação
- 248 - Alteração do tipo de unidade
- 052 - Reativação - Artigo 60 Lei 8.934/94
- 999 - Licenciamento de Estabelecimento anteriormente registrado (Legado)
- 806 - Alteração de área utilizada pelo estabelecimento
- 812 - Alteração do endereço do estabelecimento vinculado
- 805 - Correção do número de inscrição imobiliária
- 807 - Desdobramento de atividades econômicas (principal e secundárias)
- 802 - Inscrição municipal vinculada a CNPJ já cadastrado para outro estabelecimento
- 801 - Inscrição no município**

[← Voltar](#) [→ Avançar](#)

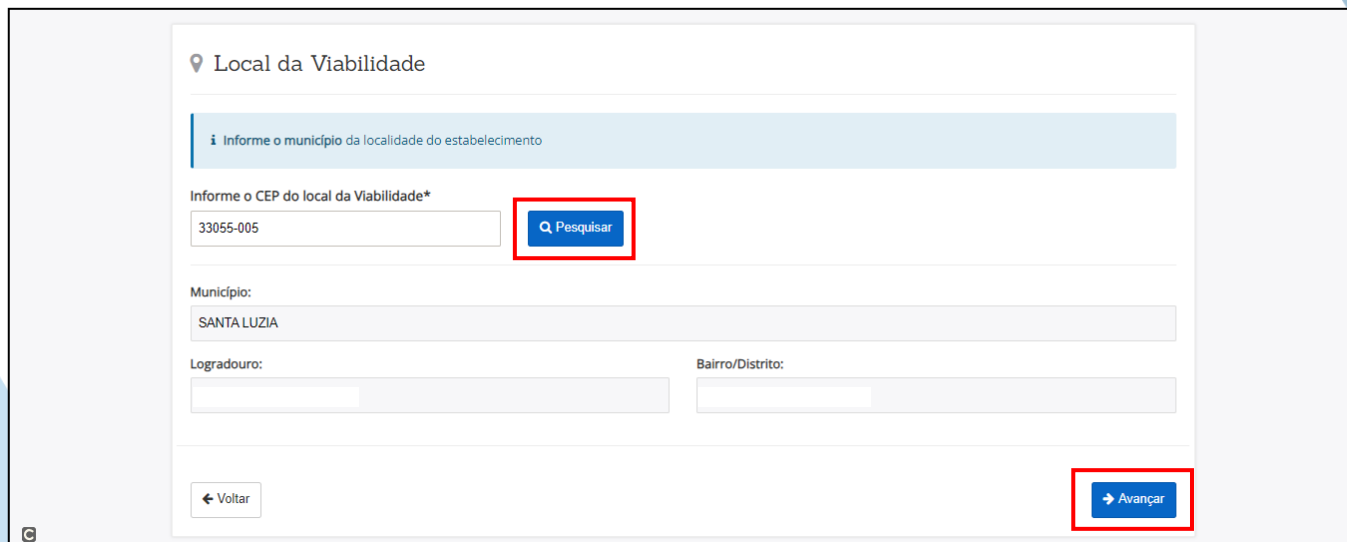
9) O próximo passo será selecionar a opção “CNPJ”, informar o número no campo específico e, em seguida, clicar em “PESQUISAR”:



10) Confira as informações que são mostradas e, em seguida, clique em “AVANÇAR”:



11) Na próxima tela informe o CEP do endereço (o mesmo CEP do endereço contido no CNPJ) onde a empresa irá ficar e clique em “PESQUISAR”. Confira as informações e, em seguida, clique em “AVANÇAR”.



Local da Viabilidade

Informe o município da localidade do estabelecimento

Informe o CEP do local da Viabilidade*

33055-005

Pesquisar

Município:

SANTA LUZIA

Logradouro:

Bairro/Distrito:

Voltar

Avançar

12) Em “ENDEREÇO DO ESTABELECIMENTO”, clique em um dos campos específicos para selecionar a natureza do imóvel:



Objeto Social

SERVICOS DE REPARACAO E MANUTENCAO EM COMPUTADORES E PERIFERICOS - TECNICO DE MANUTENCAO DE COMPUTADOR INDEPENDENTE

Obs: O espaço para digitação deste campo limita-se a 7.000 caracteres.

Endereço do Estabelecimento

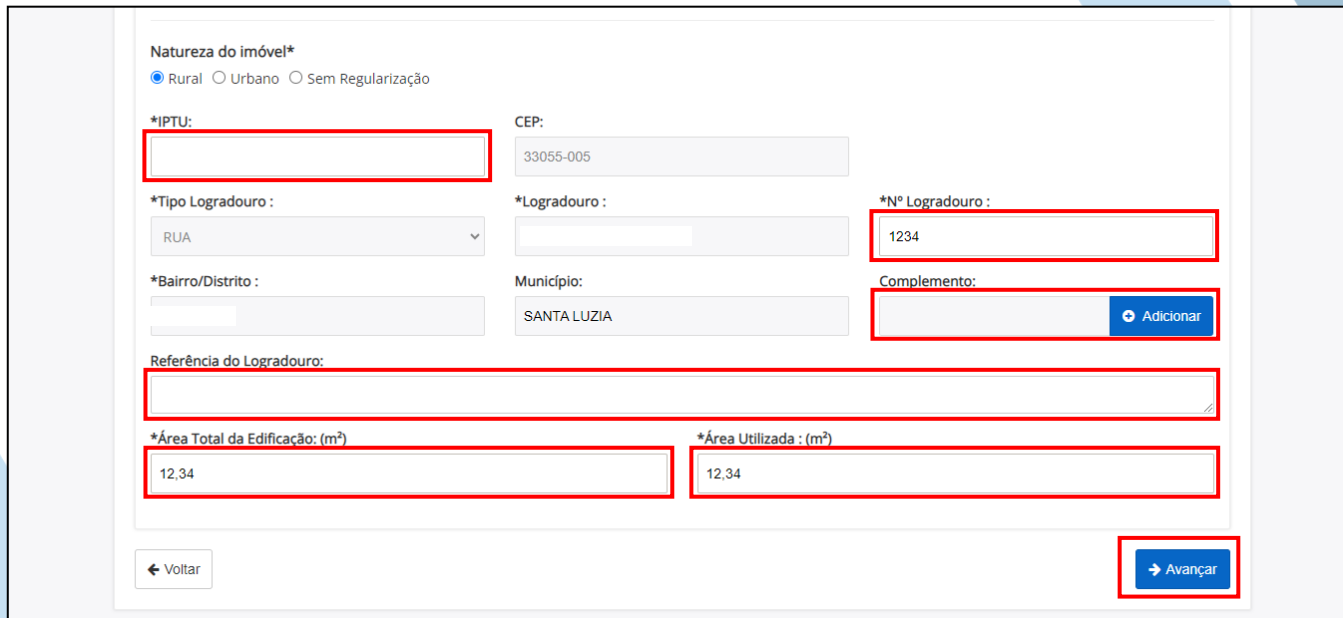
Natureza do imóvel*

Rural Urbano Sem Regularização

Voltar

Avançar

13) Na sequência, preencha as informações marcadas abaixo e, em seguida, clique em “AVANÇAR”:



Natureza do imóvel*

Rural Urbano Sem Regularização

*IPTU: CEP: 33055-005

*Tipo Logradouro: RUA *Logradouro: *Nº Logradouro: 1234

*Bairro/Distrito: Município: SANTA LUZIA Complemento: [Adicionar](#)

Referência do Logradouro:

*Área Total da Edificação: (m²) 12,34 *Área Utilizada: (m²) 12,34

[← Voltar](#) [→ Avançar](#)

14) Na próxima tela digite, um a um, os códigos CNAEs das atividades econômicas exercidas pela empresa (atividades existentes no CNPJ), clique em “PESQUISAR” e, em seguida, clique em “ADICIONAR”. Repita o processo quantas vezes forem necessárias para adicionar todos os CNAEs das atividades econômicas exercidas pela empresa. Para acesso ao CNPJ, acesse o link:

https://solucoes.receita.fazenda.gov.br/servicos/cnpjreva/cnpjreva_solicitacao.asp



Identificação da Empresa

i Para algumas atividades será necessário responder perguntas para definição do risco pelos Órgãos de Licenciamento. O nome reservado está sujeito a análise técnica durante a análise do processo pelo Órgão de Registro. Acesse o site oficial da Comissão Nacional de Classificação - CONCLA em caso de dúvidas ao selecionar as atividades econômicas do empreendimento.

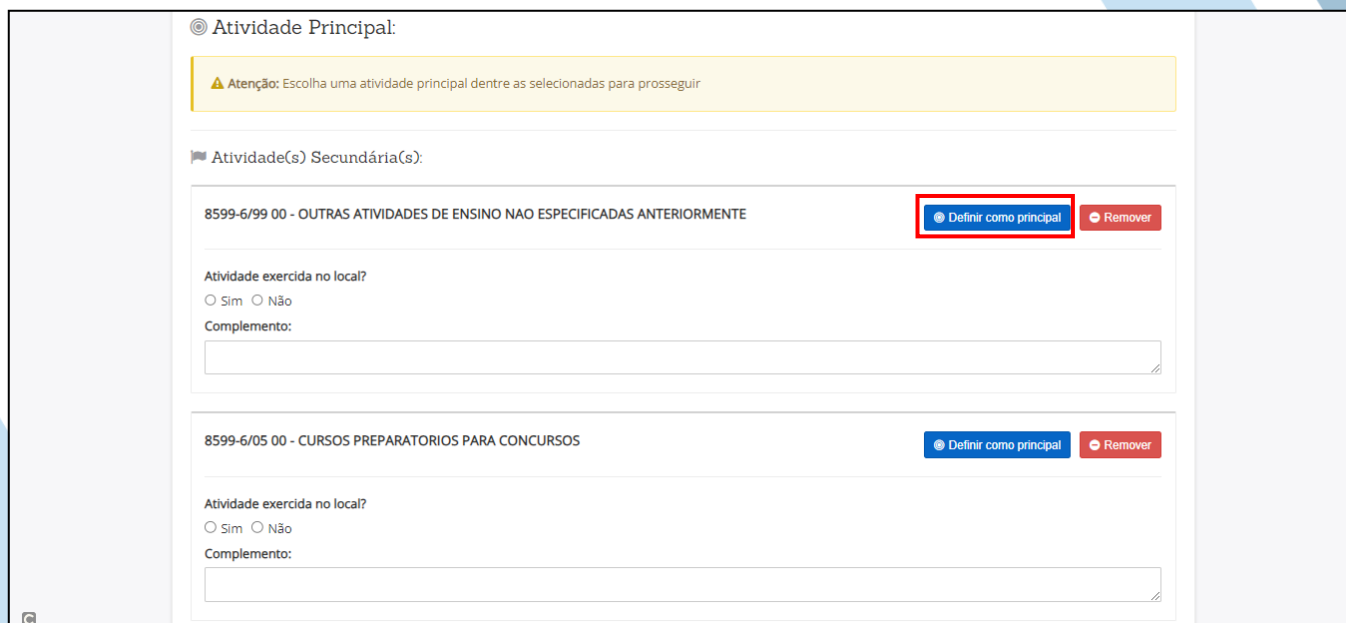
Digite o código CNAE ou a descrição da atividade: [Pesquisar](#)

Resultado(s) da pesquisa:

Código CNAE	Descrição	Ação
8599-6/99 00	OUTRAS ATIVIDADES DE ENSINO NAO ESPECIFICADAS ANTERIORMENTE	Adicionar

[← Voltar](#) [→ Avançar](#)

15) Em seguida será necessário que o CNAE Principal do CNPJ seja marcado como Principal na viabilidade (necessário clicar em definir como principal):



Atividade Principal:

⚠️ Atenção: Escolha uma atividade principal dentre as selecionadas para prosseguir

Atividade(s) Secundária(s):

8599-6/99 00 - OUTRAS ATIVIDADES DE ENSINO NAO ESPECIFICADAS ANTERIORMENTE Definir como principal Remover

Atividade exercida no local?
 Sim Não

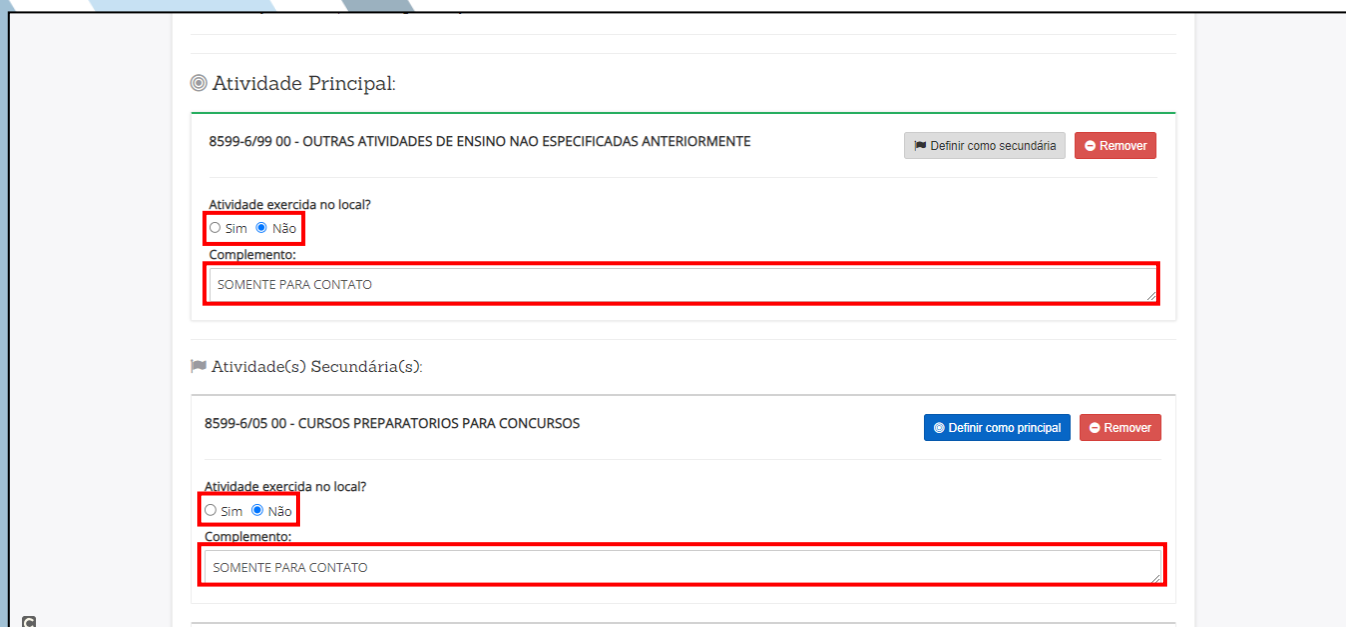
Complemento:

8599-6/05 00 - CURSOS PREPARATORIOS PARA CONCURSOS Definir como principal Remover

Atividade exercida no local?
 Sim Não

Complemento:

16) Também será necessário informar se as atividades são ou não exercidas no local, assim como, eventualmente, se exercidas no local, informar como funcionará a realização das atividades:



Atividade Principal:

8599-6/99 00 - OUTRAS ATIVIDADES DE ENSINO NAO ESPECIFICADAS ANTERIORMENTE Definir como secundária Remover

Atividade exercida no local?
 Sim Não

Complemento:
SOMENTE PARA CONTATO

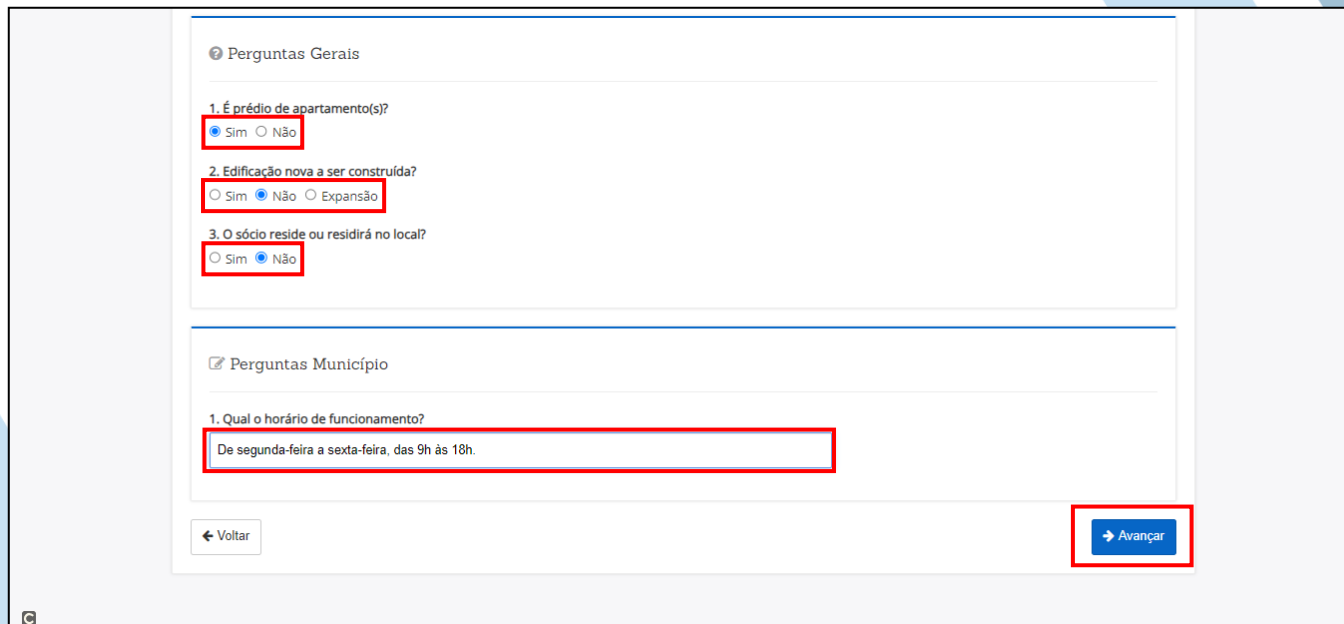
Atividade(s) Secundária(s):

8599-6/05 00 - CURSOS PREPARATORIOS PARA CONCURSOS Definir como principal Remover

Atividade exercida no local?
 Sim Não

Complemento:
SOMENTE PARA CONTATO

17) Na próxima tela você deverá clicar nos campos específicos e responder a algumas perguntas, assim como informar os dias e horário de funcionamento da empresa, para em seguida, clicar em “AVANÇAR”:



Perguntas Gerais

1. É prédio de apartamento(s)?
 Sim Não

2. Edificação nova a ser construída?
 Sim Não Expansão

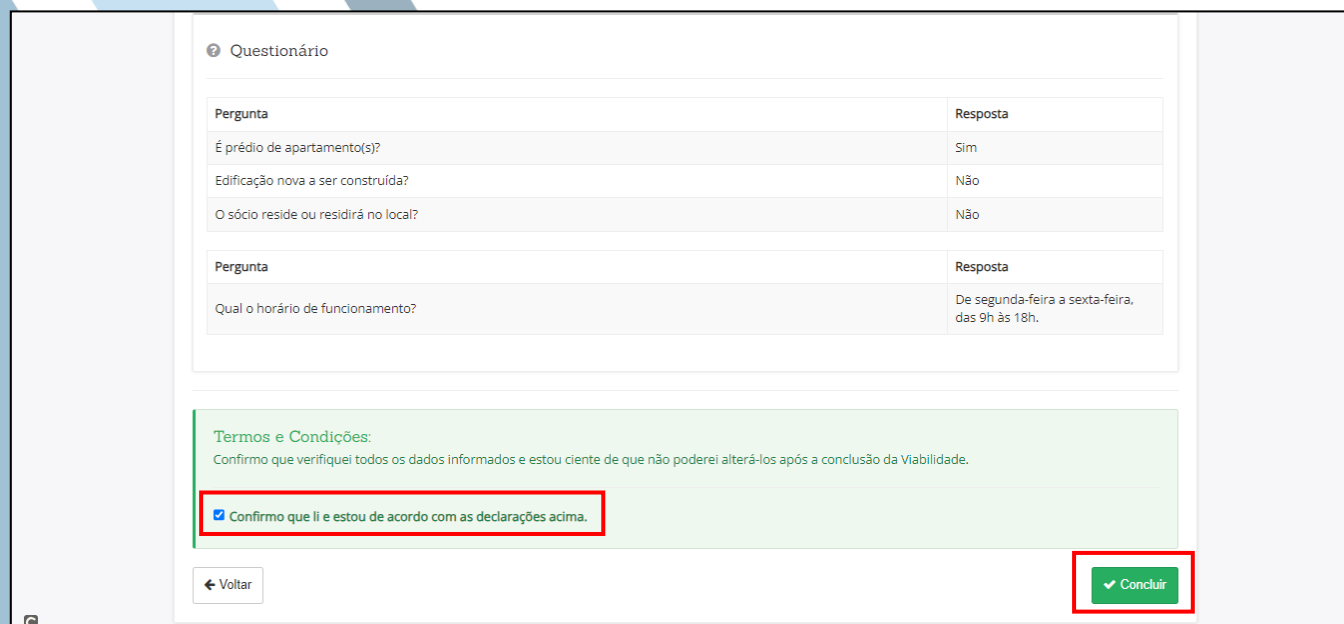
3. O sócio reside ou residirá no local?
 Sim Não

Perguntas Município

1. Qual o horário de funcionamento?
De segunda-feira a sexta-feira, das 9h às 18h.

[← Voltar](#) [→ Avançar](#)

18) E finalmente, você deverá clicar no campo específico para aceitar os termos e condições e, em seguida, clicar em “CONCLUIR”:



Questionário

Pergunta	Resposta
É prédio de apartamento(s)?	Sim
Edificação nova a ser construída?	Não
O sócio reside ou residirá no local?	Não


Pergunta	Resposta
Qual o horário de funcionamento?	De segunda-feira a sexta-feira, das 9h às 18h.

Termos e Condições:
Confirmo que verifiquei todos os dados informados e estou ciente de que não poderei alterá-los após a conclusão da Viabilidade.

Confirmando que li e estou de acordo com as declarações acima.

[← Voltar](#) [✓ Concluir](#)

19) Agora será preciso acessar o Licenciamento da JUCEMG:



Portal de Serviços
Você está em: Portal de Serviços / Página Principal

Serviços Disponíveis

- Viabilidade
- Integrador
- Registro Digital
- Licenciamento**
- Serviços WEB
- Livro Digital
- DAE Online
- Retirar Documentos
- Validar Documentos

Agendamento online

- Informações / Desbloqueio de CPF

Meu cadastro

Nome: LUCIANO AMARAL ROCHA
CPF: 024.346.726-55
E-mail: lucianoamaralrocha@gmail.com
Telefone: (31)98245-1715

20) Informe o CNPJ e clique em “PESQUISAR”:



Seja bem-vindo(a) ao Sistema de Inscrições Tributárias e Licenciamento - Minas Gerais

Processo de Inscrições Tributárias e Licenciamento

Consulte a situação ou inicie o processo de licenciamento da sua empresa:

:

Não sou um robô  reCAPTCHA
Privacidade - Termos

21) Verifique se os dados da empresa estão corretos e, em seguida, clique em “INICIAR LICENCIAMENTO”. Lembre-se que é obrigatório que o acesso seja feito via “GOV.BR” do proprietário da empresa:

Dados do Empreendimento

✓
 Viabilidade

✓
 Registro

📄
 Licenciamento

Número de Registro:

Inscrição Municipal: Inscrição Estadual:

Área edificação:

Nome da Empresa:

CNPJ: [Emitir Cartão CNPJ](#)

Última Viabilidade com Análise de Endereço:

Área utilizada:

[Exibir Endereço](#)

🚩 **Iniciar Licenciamento:** Responda algumas questões para definir o grau de risco das atividades econômicas de seu empreendimento, clique no botão para iniciar.

Iniciar Licenciamento

👤 **Cadastro de representantes:** Caso seja necessário visualizar ou incluir novos representantes para administrar o licenciamento, clique no botão "Cadastro de Representantes".

Cadastro de Representantes

22) Será necessário responder às perguntas de acordo com a forma de atuação das atividades econômicas, assim como com as características do local que será utilizado, conforme mostrado na imagem abaixo:

LICENCIAMENTO

Pergunta	Resposta
<p>🔍 É domicílio fiscal? O empreendimento classificado como domicílio fiscal é aquele em que as atividades não são exercidas no imóvel ou, caso sejam exercidas, não utilizam a estrutura física deste para recepção de pessoas ou armazenamento de produtos, sendo as atividades desenvolvidas apenas pelo (s) sócio (s) residente (s). Ex.: Empresas de consultoria, profissionais autônomos, e-commerce sem estoque, etc.</p>	<div style="border: 2px solid red; padding: 5px; display: inline-block;"> <input type="radio"/> SIM <input type="radio"/> NÃO </div>

Em seguida, será necessário responder duas perguntas:

(1) É domicílio fiscal? Domicílio fiscal é quando a atividade é desempenhada somente pelo sócio residente no imóvel e, além disso, atenda a uma das opções a seguir?

a) As atividades não são exercidas no imóvel.

b) As atividades não utilizam a estrutura física do imóvel para recepções de pessoas e nem para armazenamento de produtos; Exemplo de domicílio fiscal: empresas de consultoria, profissionais autônomos, comércio eletrônico SEM ESTOQUE:



CORPO DE BOMBEIROS MILITAR

Pergunta	Resposta
<p>❗ A atividade é explorada em ambiente inócuo ou virtual? A atividade explorada em ambiente inócuo é aquela exercida na residência do empresário, titular ou sócio, na hipótese em que a atividade não gere grande circulação de pessoas. Atividade explorada em ambiente virtual é aquela em que a atividade é tipicamente digital, de modo que não exija estabelecimento físico para sua operação.</p>	<input type="radio"/> SIM <input type="radio"/> NÃO

[← Voltar](#) [→ Avançar](#)

(2) A atividade é explorada em ambiente inócuo ou virtual? Esta pergunta deve ser marcada com SIM se pelo menos uma das condições abaixo for verdadeira:

a) Atividade é exercida em ambiente inócuo quando é exercida em residência do empresário titular ou sócio e não gere grande circulação de pessoas, se este for o caso, deve marcar SIM para a pergunta.

b) Atividade explorada em ambiente virtual é quando a atividade é tipicamente digital, de modo que não exija estabelecimento físico para a sua operação. Se este for o caso, também deve-se marcar SIM para a pergunta. OBS.: Quando as atividades não forem exercidas em ambiente inócuo ou virtual, você deverá responder as perguntas abaixo.

23) Será necessário declarar se as informações prestadas são verdadeiras e autênticas clicando em “EU ACEITO”:

Para o órgão SECRETARIA MUNICIPAL DE SAÚDE DE SANTA LUZIA foi declarado que:

- Declaro que o empreendimento se enquadra na condição de domicílio fiscal.

, declaro para os devidos fins, sob as penas da lei, que as informações constantes das declarações apresentadas acima para requerer o licenciamento são verdadeiras e autênticas. Estou ciente que a falsidade desta declaração ou de qualquer informação prestada configura crime previsto no Código Penal Brasileiro, e passível de apuração na forma da Lei, sem exclusão das devidas sanções administrativas cabíveis.

24) Será necessário ir no Licenciamento – Prefeitura de Santa Luzia, e verificar se a “SITUAÇÃO” encontra-se “EM EXIGÊNCIA”:

Licenciamento - Prefeitura de SANTA LUZIA

Órgão	Situação	Grau de risco estabelecimento	Ações
PREFEITURA DE SANTA LUZIA	Em exigência		<input type="button" value="🔍 Visualizar"/>
SECRETARIA MUNICIPAL DE MEIO AMBIENTE DE SANTA LUZIA	Em estudo		<input type="button" value="🔍 Visualizar"/>
SECRETARIA DE TRANSITO E TRANSPORTES DE SANTA LUZIA	Em estudo		<input type="button" value="🔍 Visualizar"/>
SECRETARIA MUNICIPAL DE SAÚDE DE SANTA LUZIA	Dispensado	Dispensado	<input type="button" value="🔍 Visualizar"/>

i Caso haja alteração de endereço ou de atividade econômica do empreendimento que já possui licença vigente, será necessário, após o registro das alterações, solicitar um novo licenciamento.

25) Clicar novamente na opção “VISUALIZAR”:

i O seu licenciamento perante ao órgão **PREFEITURA DE SANTA LUZIA** encontra-se com o status: **EM EXIGÊNCIA**

Exigências:

Abaixo estão listadas as exigências relacionadas ao seu licenciamento que devem ser solucionadas. Após resolver todas as exigências favor confirmar para que o órgão possa dar prosseguimento ao processo.

Descrição exigência	Situação	Data de cadastro	Data de conclusão	Descrição resposta	Ações
.	ABERTA	03/07/2023 14:56:44			Visualizar

✓ Confirmando que todas as exigências foram resolvidas

Atividades econômicas:

Atividade	Código	Descrição
Principal	9511800	REPARACAO E MANUTENCAO DE COMPUTADORES E DE EQUIPAMENTOS PERIFERICOS

26) Preencher o campo “MENSAGEM DE RESPOSTA”, anexar o PDF da Viabilidade e clicar na opção “SALVAR”:

Exigências no licenciamento

Verificou-se uma exigência em seu licenciamento:

↳ Mensagem de resposta:

XXX XXXX xxxxxxxx


3984 caracteres.

* Caso necessário, insira um arquivo em anexo (PDF, DOC, XLS, PNG ou JPG). Ex: Comprovante de pagamento

+ Anexar

✓ Salvar

27) É preciso clicar em “CONFIRMO QUE TODAS AS EXIGÊNCIAS FORAM RESOLVIDAS”:


 Exigências:

Abaixo estão listadas as exigências relacionadas ao seu licenciamento que devem ser solucionadas. Após resolver todas as exigências favor confirmar para que o órgão possa dar prosseguimento ao processo.

Descrição exigência	Situação	Data de cadastro	Data de conclusão	Descrição resposta	Ações
.	ABERTA	03/07/2023 14:56:44	03/07/2023 15:03:03	XXX XXXX xxxxxxxx	Visualizar

Confirmo que todas as exigências foram resolvidas

28) Em seguida, será exibida a mensagem abaixo:



Sucesso

► Exigência(s) enviada(s) com sucesso.

[OK](#)